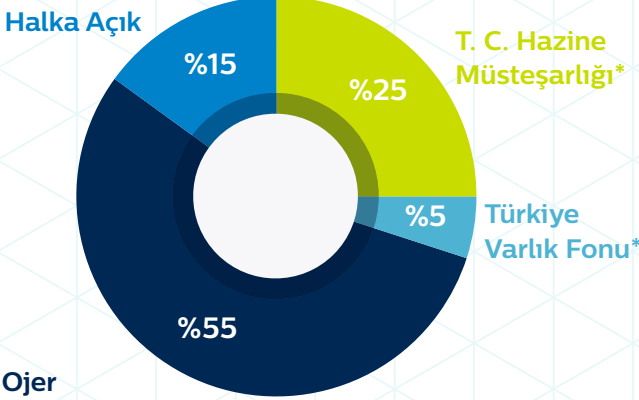


Ortaklık Yapısı



Ojer Telekomünikasyon A.Ş.

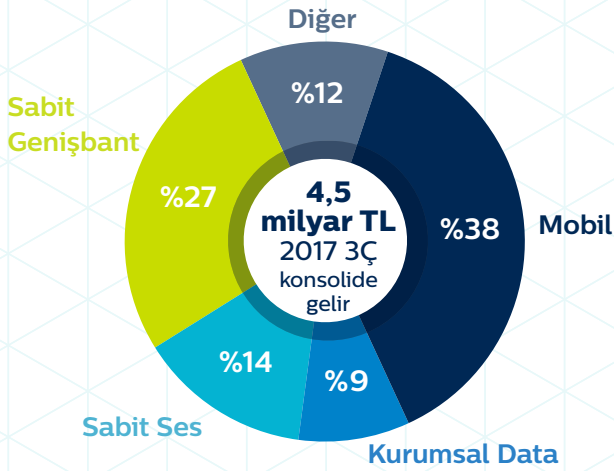
*5 Şubat 2017 tarihinde yayınlanan Resmi Gazete'ye göre, Bakanlar Kurulu'nca, Şirket'in Hazine Müsteşarlığı'na ait %6,68 (%5 B Grubu, %1,68 D Grubu) oranındaki hisselerinin Türkiye Varlık Fonu'na aktarılmasına karar verilmiştir.

2017 Öngörüsü

- ▶ %10 - %11 Konsolide Gelir Büyümesi*
- ▶ 6,3 milyar TL - 6,4 milyar TL seviyelerinde FAVÖK
- ▶ Yaklaşık 3,3 milyar TL yatırım harcaması

* İnşaat geliri düzeltilmesi hariç

Gelir Dağılımı (2017 3Ç)



Sabit Genişbant

TTKOM Bloomberg: TTKOM TI Reuters: TTKOM IS

Müşterilerine mobil, genişbant, veri, TV, sabit ses ve yakınsama teknolojileri alanında yenilikçi hizmetlerini "Türk Telekom" tek markası altında sunan Türk Telekom Grubu dünya standartlarında entegre telekomünikasyon ve teknoloji hizmetleri sağlayıcısıdır. Türkiye 79 milyonluk büyüyen nüfusu ve artan hane halkı sayısı ile EMEA bölgesindeki en büyük telekom piyasalarından biri konumundadır.

Türk Telekom Hakkında

2005'te özelleştirildi ve 2008'de halka arz edildi; artan verimlilik ve genişleyen hizmet yelpazesi ile sonuçlanan başarılı bir değişim yaşadı

Uluslararası ve sektörel alanda engin deneyime sahip güçlü yönetim ekibi

Türk Telekom Grubu, mobil, genişbant, TV ve sabit ses ürün ve hizmetlerini "Türk Telekom" tek marka çatısı altında bir araya getirmiştir

Güçlü gelir ve nakit akışı kapasitesi, gelecek vaat eden alanlara yatırım yapılmasına ve aynı zamanda sürekli büyümeye olanak sağlamaktadır

Finansal ve Operasyonel Gelişmeler

Türkiye'nin ilk entegre operatörü 3Ç '17'de 4,5 milyar TL gelir ve 1,7 milyar TL FAVÖK kaydederken, toplam abone sayısı 40,5 milyona yükseldi

3Ç '17 itibarıyla 19,2 milyon abone ile Türkiye'nin büyüyen mobil operatörü

3Ç '17 itibarıyla 13,4 milyon toplam erişim hattıyla Türkiye'nin lider sabit hat operatörü ve 2,5 milyonu fiber abonesi olmak üzere toplam 9,4 milyon genişbant abonesi ile Türkiye'nin lider sabit ses ve veri hizmetleri sağlayıcısı

Türk Telekom

%100

innova

IT Danışmanlık
Ürün ve Yazılım
Hizmetleri

%100

ARGELA

IT Ürün ve Yazılım
Hizmetleri

%100

sebit

Eğitim İçeriği

%100

ASSISTT

Çağrı Merkezi Hizmetleri

%100

Türk Telekom
INTERNATIONAL

Toptan Veri ve
Kapasite Hizmetleri
Sağlayıcısı

Türk Telekom Grubu mobil, sabit ses, genişbant ile TV ürün ve hizmetlerini "Türk Telekom" tek marka çatısı altında bir araya getirirken, TTNET A.Ş. ve Avea İletişim Hizmetleri A.Ş. tüzel kişilikleri korunmaktadır.

Türk Telekom Yatırımcı İlişkileri

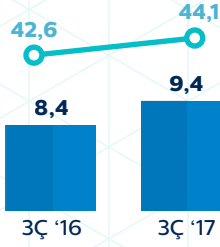
▶ investorrelations@turktelekom.com.tr

▶ www.ttyatirimciiliskileri.com.tr

Türk Telekom Grubu Operasyonel Performans

Sabit Genişbant

○ ARPU (TL) ■ Abone (milyon)

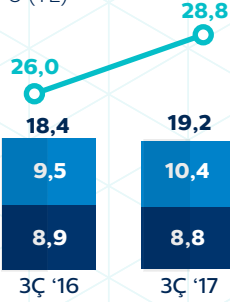


- ▶ 3Ç '17'de 289 bin net abone kazanımı olurken fiber abone sayısı 2,5 milyona yükseldi
- ▶ Türk Telekom'un Türkiye'deki toplam fiber uzunluğu 3Ç '17 itibarıyla 246 bin kilometreye ulaşırken fiber ile erişilen hane sayısı 15,4* milyon'a yükseldi

*15,4 milyon hane kapsamı 4,3 milyon Eve/Binaya Kadar Fiber ve 11,1 milyon Saha Dolabına Kadar Fiber rakamlarını içermektedir

Mobil

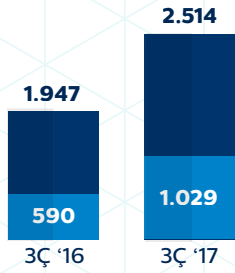
■ Ön Ödemeli (milyon) ■ Faturalı (milyon)
○ Karma ARPU (TL)



- ▶ 3Ç '17'de 414 bin net abone kazanımı
- ▶ Akıllı telefon penetrasyonu %78'e yükseldi

TV

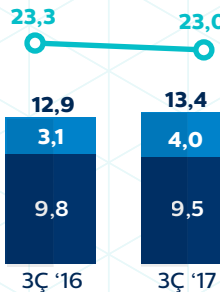
■ Toplam TV (Tivibu Ev dahil) (000) ■ Tivibu Ev (000)



- ▶ 3Ç '17'de 135 bin net Ev TV abone kazanımı
- ▶ Toplam TV aboneleri 2,5 milyonu geçti

Sabit Ses

■ Sabit Ses (milyon) ■ Yalın DSL Hat Sayısı (milyon)
○ Sabit Ses ARPU (TL)

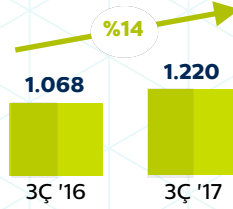


Türk Telekom Yatırımcı İlişkileri

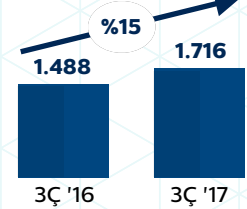
Özet Bilgi Dökümanı 2017 3Ç

Finansal Performans

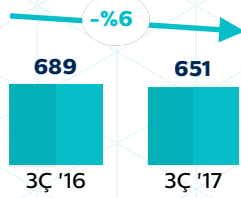
Sabit Genişbant (milyon TL)



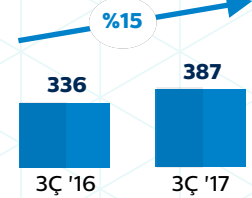
Mobil (milyon TL)



Sabit Ses (milyon TL)



Kurumsal Data (milyon TL)



Özet Finansallar

Konsolide Gelir Tablosu (milyon TL)

	2016	3Ç '16	2Ç '17	3Ç '17
Satış Gelirleri	16.109	4.118	4.501	4.532
FAVÖK	5.470	1.452	1.712	1.687
Marj	%34,0	%35,3	%38,0	%37,2
Faaliyet Karı	2.621	733	939	973
Marj	%16,3	%17,8	%20,9	%21,5
Financial Gelirler/(Giderler)	(3.018)	(595)	249	(519)
Vergi Gideri	(328)	(129)	(298)	(161)
Net Kar	(724)	9	890	293
Marj	a.d.	%0,2	%19,8	%6,5

Konsolide Nakit Akım Tablosu (milyon TL)

	2016	3Ç '16	2Ç '17	3Ç '17
İşletme Faaliyetlerine İlişkin Nakit Akımı	4.933	1.314	1.500	952
Yatırım Faaliyetlerine İlişkin Nakit Akımı	(4.612)	(729)	(1.417)	(570)
Yatırım Harcamaları	(4.667)	(730)	(1.450)	(618)
Diğer Yatırım Harcamaları	55	1	32	48
Finansal Faaliyetlere İlişkin Nakit Akımı	(219)	(642)	(581)	183
Nakit ve Benzerlerindeki Değişim	102	(57)	(498)	564

Konsolide Bilanço (milyon TL)

	30.09.2016	30.06.2017	30.09.2017
Toplam Varlıklar	26.590	25.733	26.519
Maddi Olmayan Duran Varlıklar	8.038	8.252	8.148
Maddi Duran Varlıklar	8.761	8.358	8.362
Diğer Varlıklar	6.641	7.000	7.247
Nakit ve Nakit Benzerleri	3.150	2.123	2.761
Toplam Öz Sermaye ve Yükümlülükler	26.590	25.733	26.519
Öz Sermaye	3.260	3.260	3.260
Yedekler, Dağıtılmamış Karlar ve Diğer Özkaynaklar	1.433	1.084	1.389
Faize Tabi Yükümlülükler	13.615	14.754	15.398
Kıdem Tazminatı Karşılığı	614	651	673
Diğer Yükümlülükler	7.669	5.983	5.798

investorrelations@turktelekom.com.tr

www.ttyatirimciiliskileri.com.tr