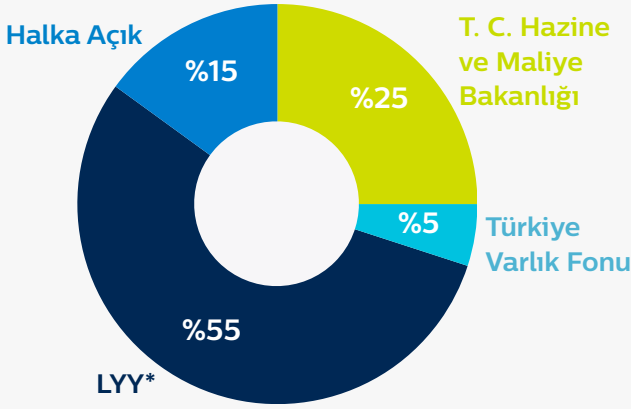


Ortaklık Yapısı*



Not: Türkiye Varlık Fonu'nun %1,68 oranında halka açık hissesi bulunmaktadır.

*Levent Yapılandırma Yönetimi A.Ş.; 21 Aralık 2018 itibarıyla

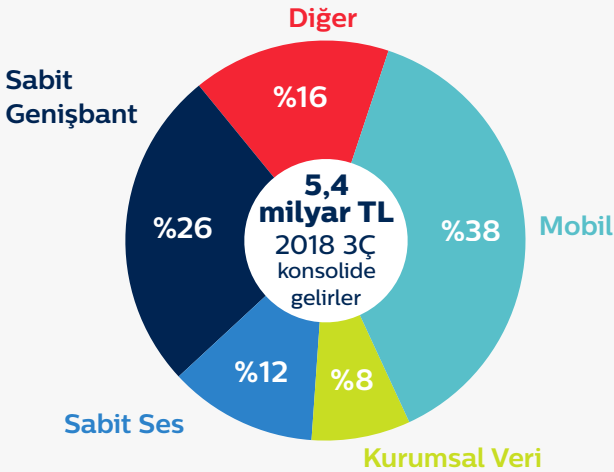
2018 Öngörüsü

- ▶ Yaklaşık %13 Konsolide Gelir Büyümesi*
- ▶ 8,0 milyar TL -8,2 milyar TL seviyelerinde FAVÖK
- ▶ Yaklaşık 4,2 milyar TL yatırım harcaması

* UFRYK 12 hariç

Türk Telekom 1 Ocak 2018 itibarıyla UFRS 15 ve UFRS 9 muhasebe standartlarını uygulamaya başlamıştır. Daha detaylı bilgi web sitemizdeki "Finansal Dipnotlar" & "Özet Finansal ve Operasyonel Veriler" dokümanında yer almaktadır.

Gelir Dağılımı (2018 Ç3)



Türk Telekom



Türk Telekom Grubu mobil, sabit ses, genişbant ile TV ürün ve hizmetlerini "Türk Telekom" tek marka çatısı altında bir araya getirirken, TTNET A.Ş. ve TT Mobil İletişim Hizmetleri A.Ş. tüzel kişilikleri korunmaktadır.

Türk Telekom Yatırımcı İlişkileri

▶ investorrelations@turktelekom.com.tr

▶ www.ttyatirimciiliskileri.com.tr

TTKOM Bloomberg: TTKOM TI Reuters: TTKOM IS

Müşterilerine mobil, genişbant, veri, TV, sabit ses ve yakınsama teknolojileri alanında yenilikçi hizmetlerini "Türk Telekom" tek markası altında sunan Türk Telekom Grubu dünya standartlarında entegre telekomünikasyon ve teknoloji hizmetleri sağlayıcısıdır. Türkiye 80 milyonu aşkın, büyüyen nüfusu ve artan hane halkı sayısı ile EMEA bölgesindeki en büyük telekom piyasalarından biri konumundadır.

Türk Telekom Hakkında

Türk Telekom 2005'te özelleştirildi ve 2008'de halka arz edildi; artan verimlilik ve genişleyen hizmet yelpazesi ile sonuçlanan başarılı bir değişim yaşadı.

Türk Telekom Grubu, mobil, genişbant, TV ve sabit ses ürün ve hizmetlerini "Türk Telekom" tek marka çatısı altında bir araya getirmiştir.

Ana iş kollarını destekleyen ve üçüncü taraf satışları ile sermaye değeri sağlayan, hepsi iyi konumlanmış güçlü iştirak portföyüne sahiptir.

Türk Telekom 274 bin kilometrelik fiber ağıyla Türkiye'nin 81 ilini kapsamaktadır.

Finansal ve Operasyonel Gelişmeler

Konsolide gelir halka arzdan bu yana en yüksek yıllık gelir artış oranı olan %19 artışla 5,4 milyar TL'ye ulaştı. UFRYK 12 geliri hariç tutulduğunda, konsolide gelir büyümesi, yıllık %17 oldu.

Konsolide FAVÖK, yıllık bazda %34 artarak 2,3 milyar TL'ye yükselirken %42 seviyesinde güçlü FAVÖK marjı gerçekleşti. Faaliyet karında da büyüme oranı hızlanarak yıllık bazda %34 oldu.

Dönem içerisindeki elverişsiz kur hareketleri nedeni ile 3Ç'18 net zararı 2,8 milyar TL olarak gerçekleşti. Öte yandan, döviz ve döviz türev etkileri hariç tutulduğunda net kar 1,0 milyar TL oldu.

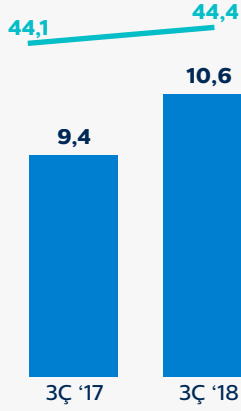
Türk Telekom toplam abone sayısı, 3Ç'18'deki 1,2 milyon net abone kazanımı ile 44,7 milyona ulaştı. Abone bazındaki yıllık büyüme hızlanarak 3Ç'17'deki %5,1 oranından 3Ç'18'de %10,4'e yükseldi. Bu oran, halka arzdan itibaren gerçekleşen en yüksek yıllık büyüme oranı oldu.

Türk Telekom Grubu

Operasyonel Performans

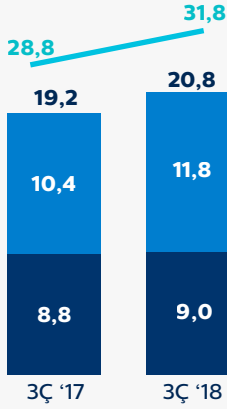
Sabit Genişbant

■ Abone (milyon) — ARPU (TL)



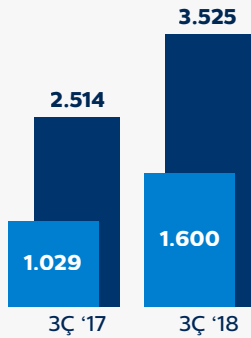
Mobil

■ Faturalı (milyon) — Karma ARPU (TL)
■ Ön ödemeli (milyon)



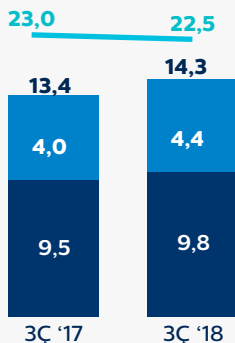
TV

■ Toplam TV (Tivibu Home dahil) (000)
■ Tivibu Ev (000)



Sabit Ses

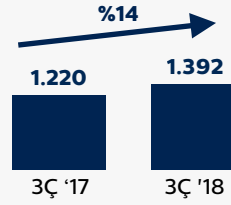
■ Yalın DSL Hat Sayısı (milyon) — Sabit Ses ARPU (TL)
■ Sabit ses (milyon)



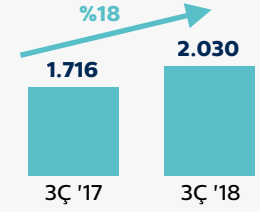
Özet Bilgi Dokümanı 2018 3Ç

Satış Geliri Performansı (milyon TL)

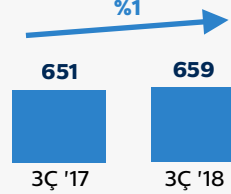
Sabit Genişbant



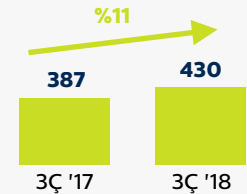
Mobil



Sabit Ses



Kurumsal Veri



Özet Finansallar

Konsolide Gelir Tablosu (milyon TL)	3Ç '17	2Ç '18	3Ç '18
Satış Gelirleri	4.532	4.951	5.396
FAVÖK	1.687	1.968	2.267
Marj	%37,2	%39,8	%42,0
Faaliyet Karı	973	1.058	1.305
Marj	%21,5	%21,4	%24,2
Financial Gelirler/(Giderler)	(519)	(2.139)	(5.077)
Vergi Gideri	(161)	212	926
Net Kar	293	(870)	(2.846)
Marj	%6,5	a.d.	a.d.

Konsolide Nakit Akım (NA) Tablosu (milyon TL)	3Ç '17	2Ç '18	3Ç '18
İşletme Faaliyetlerine İlişkin NA	952	1.826	3.183
Yatırım Faaliyetlerine İlişkin NA	(570)	(689)	(1.141)
Yatırım Harcamaları	(618)	(724)	(1.161)
Diğer Yatırım Harcamaları	48	35	19
Finansal Faaliyetlere İlişkin NA	183	(661)	(341)
Nakit ve Benzerlerindeki Değişim	564	476	1.701

Konsolide Bilanço (milyon TL)	30.09.2017	30.06.2018	30.09.2018
Toplam Varlıklar	26.519	30.461	38.945
Nakit ve Nakit Benzerleri	2.761	4.304	6.187
Maddi Olmayan DV	8.193	9.332	9.679
Maddi Duran Varlıklar (DV)	8.362	9.004	14.147
Diğer Varlıklar	7.202	7.821	8.931
Toplam Öz Sermaye ve Yükümlülükler	26.519	30.461	38.945
Öz Sermaye	3.260	3.260	3.260
Yedekler, Dağıtılmamış Karlar ve Diğer Özkaynaklar	1.389	973	2.262
Faize Tabi Yükümlülükler	15.398	19.060	24.713
Diğer Yükümlülükler	6.471	7.168	8.709