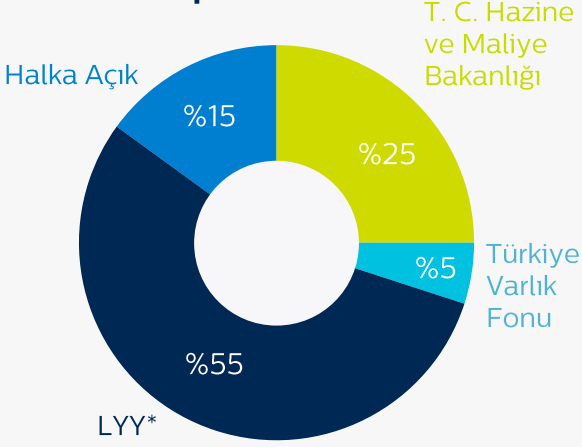


Ortaklık Yapısı



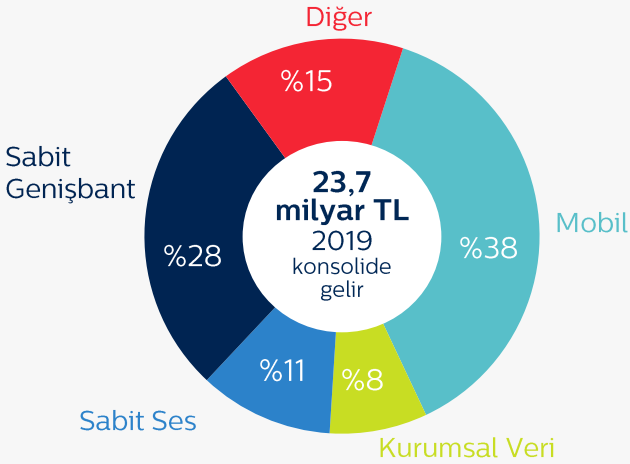
Not: Türkiye Varlık Fonu'nun %1,68 oranında halka açık hissesi bulunmaktadır.

*LYY Telekomünikasyon A.Ş.

2020 Öngörüsü

- ▶ Yaklaşık %14 konsolide gelir büyümesi*
 - ▶ Yaklaşık 12,4 milyar TL FAVÖK
 - ▶ Yaklaşık 5,8 milyar TL yatırım harcaması
- *UFRS 12 hariç

Gelir Dağılımı (2019)



TTKOM Bloomberg: TTKOM TI Reuters: TTKOM IS

Müşterilerine mobil, genişbant, veri, TV, sabit ses ve yakınsama teknolojileri alanında yenilikçi hizmetlerini "Türk Telekom" tek markası altında sunan Türk Telekom Grubu dünya standartlarında entegre telekomünikasyon ve teknoloji hizmetleri sağlayıcısıdır. Türkiye 80 milyonu aşkın büyüyen nüfusu ve artan hane halkı sayısı ile EMEA bölgesindeki en büyük telekom piyasalarından biri konumundadır.

Türk Telekom Hakkında

Türk Telekom 2005'te özelleştirildi ve 2008'de halka arz edildi; artan verimlilik ve genişleyen hizmet yelpazesi ile sonuçlanan başarılı bir değişim yaşadı.

Türk Telekom Grubu, mobil, genişbant, TV ve sabit ses ürün ve hizmetlerini "Türk Telekom" tek marka çatısı altında bir araya getirmiştir.

Ana iş kollarını destekleyerek ve üçüncü taraflara satışlarla değer yaratan, hepsi iyi konumlanmış güçlü iştirak portföyüne sahiptir.

Türk Telekom 304 bin kilometrelik fiber ağıyla Türkiye'nin 81 ilini kapsamaktadır.

Fiber hane kapsamı 4Ç'19'da bir önceki yıl 18,6 milyon olan değerinden 21,9 milyona yükseldi.

LTE nüfus kapsama oranı 4Ç'19'da %92'ye yükseldi.

Finansal ve Operasyonel Gelişmeler

2019 yılında konsolide gelirler halka arzdan bu yana en yüksek büyüme olan %15,8 artışla 23,7 milyar TL'ye yükseldi.

UFRS 12 hariç tutulduğunda, gelir artışı öngörüye paralel olarak yıllık bazda %15,1 oldu.

Grup FAVÖK'ü, halka arzdan bu yana en yüksek yıllık büyüme olan %32,4 artışla, 11 milyar TL olan FAVÖK öngörüsünün üzerinde 11,2 milyar TL seviyesinde gerçekleşti.

FAVÖK marjı faaliyet giderlerinin yönetimi konusunda alınan verimlilik önlemleri ve güçlü gelir büyümesi sayesinde artış göstermeye devam etti. Grup 2019 yılında 2018 yılına göre 5,9 puan artışla %47,2 FAVÖK marjı kaydetti.

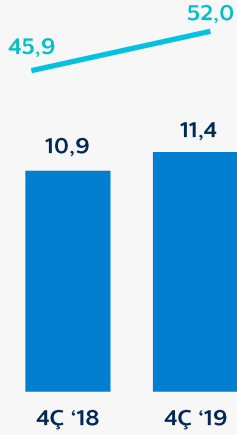
Türk Telekom'un toplam abone sayısı 4Ç'19'da 47,8 milyona ulaştı. 2019'da, net abone kazanımı 1,8 milyon olurken, tek seferlik etkiler hariç tutulduğunda 2,4 milyon olarak gerçekleşti.

Türk Telekom Grubu

Operasyonel Performans

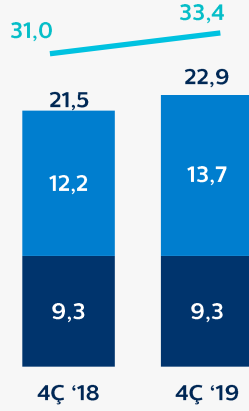
Sabit Genişbant

■ Abone (milyon) ■ ARPU (TL)



Mobil

■ Ön ödemeli (milyon) ■ Faturalı (milyon)
■ Karma ARPU (TL)



TV

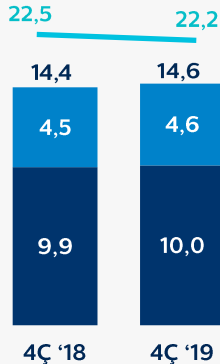
■ Toplam TV (Tivibu GO dahil) (000)
■ Tivibu Ev (000) ■ Ev ARPU (TL)



Sabit Ses

■ Sabit ses (milyon) ■ Yalın DSL (milyon)

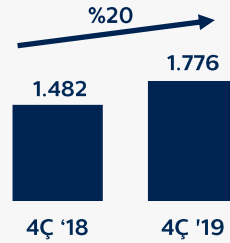
■ Sabit Ses ARPU (TL)



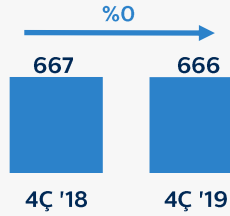
Özet Bilgi Dokümanı 2019 YS

Satış Geliri Performansı (milyon TL)

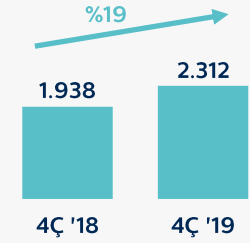
Sabit Genişbant



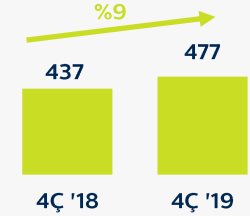
Sabit Ses



Mobil



Kurumsal Data



Özet Finansallar

Konsolide Gelir Tablosu (milyon TL)	2019	4Ç '18	3Ç '19	4Ç '19
Satış Gelirleri	23.657	5.398	6.210	6.284
FAVÖK	11.170	2.229	3.005	2.828
Marj	%47,2	%41,3	%48,4	%45,0
Faaliyet Karı	6.424	1.244	1.822	1.600
Marj	%27,2	%23,0	%29,3	%25,5
Financial Gelirler/(Giderler)	(3.689)	1.413	(475)	(939)
Vergi Gideri	(328)	(442)	(229)	(117)
Net Kar	2.407	2.215	1.117	545
Marj	%10,2	%41,0	%18,0	%8,7

Konsolide Nakit Akımı (NA) Tablosu (milyon TL)	2019	4Ç '18	3Ç '19	4Ç '19
İşletme Faaliyetlerine İlişkin Nakit Akımı	11.183	1.956	2.674	4.018
Yatırım Faaliyetlerine İlişkin Nakit Akımı	(4.807)	(1.524)	(1.054)	(2.118)
Yatırım Harcamaları	(4.946)	(1.565)	(1.211)	(2.205)
Diğer Yatırım Harcamaları	139	41	157	87
Finansal Faaliyetlere İlişkin Nakit Akımı	(5.856)	(2.205)	(950)	(1.678)
Nakit ve Nakit Benzerlerindeki Net Değişim	520	(1.773)	670	222

Konsolide Bilanço (milyon TL)	31.12.2018	30.09.2019	31.12.2019
Toplam Varlıklar	36.199	38.293	39.909
Nakit ve Nakit Benzerleri	4.495	4.767	4.946
Maddi Duran Varlıklar (DV)	14.274	14.058	14.727
Maddi Olmayan DV	9.783	9.772	10.328
Diğer Varlıklar	7.647	9.696	9.908
Toplam Öz Sermaye ve Yükümlülükler	36.199	38.293	39.909
Öz Sermaye	3.260	3.260	3.260
Yedekler, Dağıtılmamış Karlar ve Diğer Özkaynaklar	4.193	5.725	6.183
Faize Tabi Yükümlülükler	19.921	20.584	20.783
Diğer Yükümlülükler	8.823	8.724	9.683