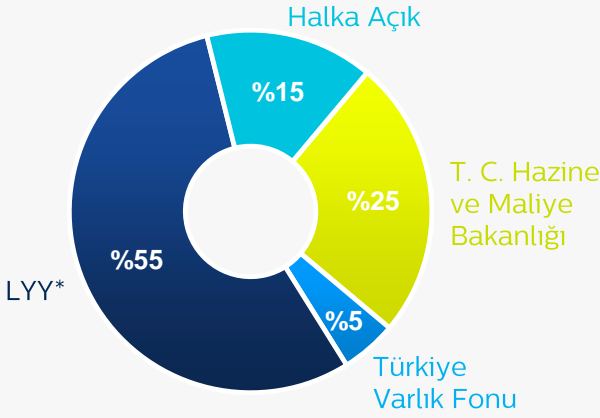


Ortaklık Yapısı



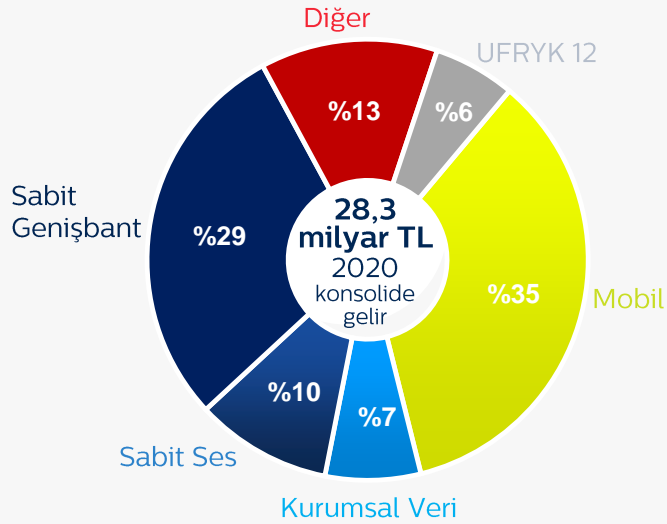
Not: Türkiye Varlık Fonu'nun %1,68 oranında halka açık hissesi bulunmaktadır.

*LYY Telekomünikasyon A.Ş.

2021 Öngörüsü

- Yaklaşık %14 konsolide gelir büyümesi*
 - Yaklaşık 15 milyar TL FAVÖK
 - Yaklaşık 7,7 milyar TL yatırım harcaması
- *UFRS 12 hariç

Gelir Dağılımı (2020)



Özet Bilgi Dokümanı 2020 YS

TTKOM Bloomberg: TTKOM TI Reuters: TTKOM IS

Müşterilerine mobil, genişbant, veri, TV, sabit ses ve yakınsama teknolojileri alanında yenilikçi hizmetlerini "Türk Telekom" tek markası altında sunan Türk Telekom Grubu dünya standartlarında entegre telekomünikasyon ve teknoloji hizmetleri sağlayıcısıdır. Türkiye 83 milyonu aşkın büyüyen nüfusu ve artan hane halkı sayısı ile EMEA bölgesindeki en büyük telekom piyasalarından biri konumundadır.

Türk Telekom Hakkında

Türk Telekom 2005'te özelleştirildi ve 2008'de halka arz edildi; artan verimlilik ve genişleyen hizmet yelpazesi ile sonuçlanan başarılı bir değişim yaşadı.

Türk Telekom Grubu, mobil, genişbant, TV ve sabit ses ürün ve hizmetlerini "Türk Telekom" tek marka çatısı altında bir araya getirmiştir.

Ana iş kollarını destekleyerek ve üçüncü taraflara satışlarla değer yaratan, hepsi iyi konumlanmış güçlü iştirak portföyüne sahiptir.

Türk Telekom 331 bin kilometrelik fiber ağıyla Türkiye'nin 81 ilini kapsamaktadır.

Fiber hane kapsamı fiber dönüşüm odağının artması ile 4Ç'19'daki 21,9 milyon seviyesinden 26,8 milyonun üzerine yükseldi.

LTE nüfus kapsama oranı 4Ç'20'de %94,4'e yükseldi.

Finansal ve Operasyonel Gelişmeler

Konsolide gelirler, halka arzdan bu yana en yüksek yıllık büyüme olan yıllık %19,6 artışla 28,3 milyar TL'ye yükseldi. UFRYK 12 muhasebe etkisi hariç tutulduğunda, gelir artışı 2020 öngörüsünün olan %16'nın üzerinde gerçekleşerek yıllık bazda %17,2 oldu.

Konsolide FAVÖK, 2020 yılı beklentilerini aşarak yıllık bazda %18,5 artarak 13,2 milyar TL'ye ulaşırken, FAVÖK marjı %46,8 oldu. UFRYK 12 etkisi hariç tutulduğunda, FAVÖK marjı yıllık 28 baz puan artış ile %49,1 seviyesinde gerçekleşti.

Net kar, yıl boyunca yaşanan olumsuz kur hareketlerine rağmen 2020'de en yüksek seviyesine ulaşarak 3,2 milyar TL oldu.

Türk Telekom'un toplam abone sayısı, 4Ç'20'de tüm iş kollarının pozitif katkısı ile 827 bin net abone kazanımı elde ederek 50,4 milyona ulaştı. 2020 yılında net abone kazanımı 2,6 milyon oldu.



Türk Telekom Grubu mobil, sabit ses, genişbant ile TV ürün ve hizmetlerini "Türk Telekom" tek marka çatısı altında bir araya getirirken, TNET A.Ş. ve TT Mobil İletişim Hizmetleri A.Ş. tüzel kişilikleri korunmaktadır.

Türk Telekom Yatırımcı İlişkileri

▶ investorrelations@turktelekom.com.tr

▶ www.ttyatirimciliskileri.com.tr

Türk Telekom Grubu

Operasyonel Performans

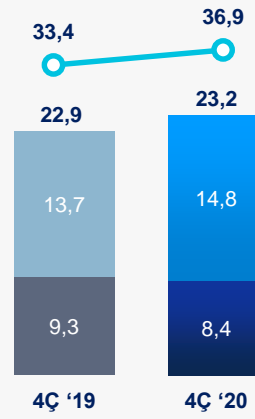
Sabit Genişbant

■ DSL Abone (milyon) ■ Fiber Abone (milyon)
● ARPU (TL)



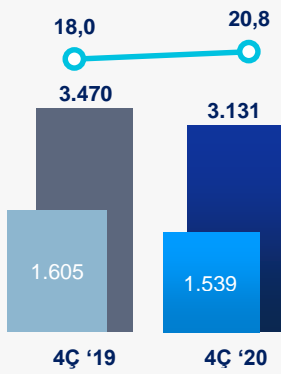
Mobil

■ Ön Ödemeli (milyon) ■ Faturalı (milyon)
● Karma ARPU (TL)



TV

■ Toplam TV (Tivibu GO dahil) (000) ● TV ARPU (TL)
■ Tivibu Ev (000)



Sabit Ses

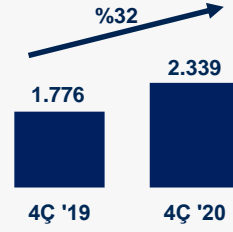
■ Sabit Ses (milyon) ● Sabit Ses ARPU (TL)
■ Yalın DSL (milyon)



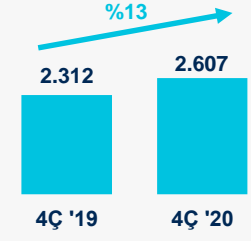
Özet Bilgi Dokümanı 2020 YS

Satış Geliri Performansı (milyon TL)

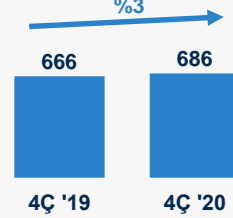
Sabit Genişbant



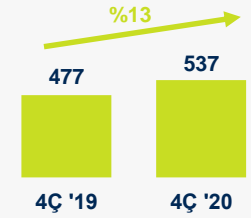
Mobil



Sabit Ses



Kurumsal Data



Summary Financials

Konsolide Gelir Tablosu (milyon TL)	2019	2020	4Ç '19	4Ç '20
Satış Gelirleri	23.657	28.289	6.284	7.650
FAVÖK	11.170	13.237	2.828	3.546
Marj	%47,2	%46,8	%45,0	%46,3
Faaliyet Karı	6.424	7.862	1.600	2.089
Marj	%27,2	%27,8	%25,5	%27,3
Financial Gelirler/(Giderler)	(3.689)	(4.060)	(939)	(907)
Vergi Gideri	(328)	(624)	(117)	(78)
Net Kar	2.407	3.178	545	1.104
Marj	%10,2	%11,2	%8,7	%14,4

Konsolide Nakit Akım Tablosu (milyon TL)	2019	2020	4Ç '19	4Ç '20
İşletme Faaliyetlerine İlişkin Nakit Akımı	11.183	13.639	4.018	5.099
Yatırım Faaliyetlerine İlişkin Nakit Akımı	(4.807)	(6.762)	(2.118)	(2.779)
Yatırım Harcamaları	(4.946)	(6.962)	(2.205)	(2.913)
Diğer Yatırım Harcamaları	139	200	87	134
Finansal Faaliyetlere İlişkin Nakit Akımı	(5.856)	(6.924)	(1.678)	(2.947)
Nakit ve Nakit Benzerlerindeki Net Değişim	520	(48)	222	(627)

Konsolide Bilanço (milyon TL)	31.12.2019	30.09.2020	31.12.2020
Toplam Varlıklar	39.909	44.755	44.723
Nakit ve Nakit Benzerleri	4.946	5.483	5.008
Maddi Duran Varlıklar (DV)	14.727	15.249	16.083
Maddi Olmayan DV	10.328	11.451	12.137
Kullanım Hakkı Varlıkları	1.366	1.424	1.546
Diğer Varlıklar	8.543	11.149	9.948
Toplam Öz Sermaye ve Yükümlülükler	39.909	44.755	44.723
Öz Sermaye	3.260	3.260	3.260
Yedekler, Dağıtılmamış Karlar ve Diğer Özkaynaklar	6.183	7.463	8.777
Faize Tabi Yükümlülükler	20.783	24.350	21.235
Diğer Yükümlülükler	9.683	9.682	11.451