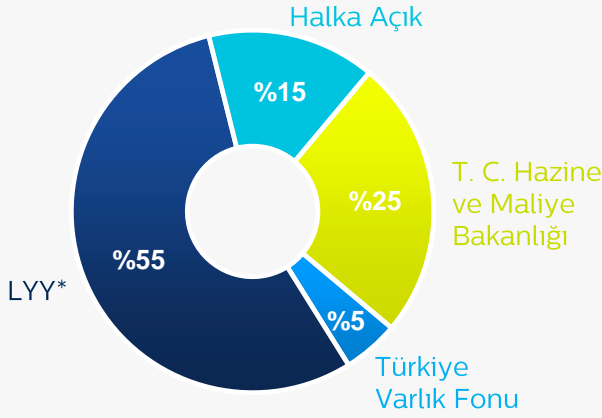


Ortaklık Yapısı



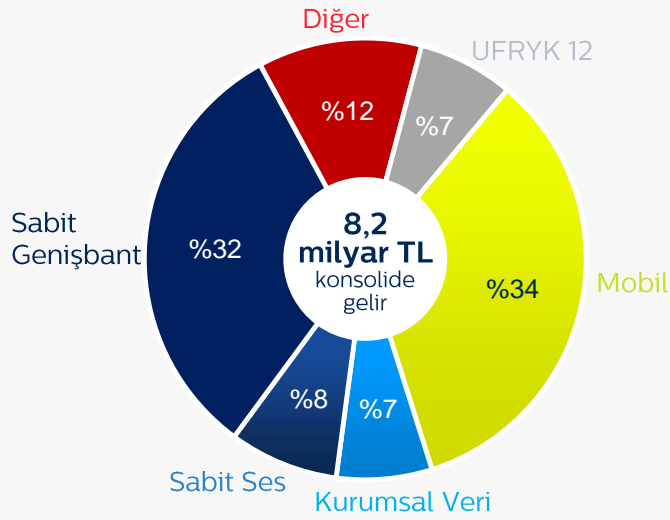
Not: Türkiye Varlık Fonu'nun %1,68 oranında halka açık hissesi bulunmaktadır.

*LYY Telekomünikasyon A.Ş.

2021 Öngörüsü

- Yaklaşık %17 konsolide gelir büyümesi*
 - Yaklaşık 15,8 milyar TL konsolide FAVÖK
 - Yaklaşık 8,5 milyar TL konsolide yatırım harcaması
- *UFRS 12 hariç

Gelir Dağılımı (2021 2Ç)



Özet Bilgi Dokümanı 2021 2Ç

TTKOM Bloomberg: TTKOM TI Reuters: TTKOM IS

Müşterilerine mobil, genişbant, veri, TV, sabit ses ve yakınsama teknolojileri alanında yenilikçi hizmetlerini "Türk Telekom" tek markası altında sunan Türk Telekom Grubu dünya standartlarında entegre telekomünikasyon ve teknoloji hizmetleri sağlayıcısıdır. Türkiye 83 milyonu aşkın büyüyen nüfusu ve artan hanehalkı sayısı ile EMEA bölgesindeki en büyük telekom piyasalarından biri konumundadır.

Türk Telekom Hakkında

Türk Telekom 2005'te özelleştirildi ve 2008'de halka arz edildi; artan verimlilik ve genişleyen hizmet yelpazesi ile sonuçlanan başarılı bir değişim yaşadı.

Türk Telekom Grubu, mobil, genişbant, TV ve sabit ses ürün ve hizmetlerini "Türk Telekom" tek marka çatısı altında bir araya getirdi.

Ana iş kollarını destekleyen ve üçüncü taraflara satışlarla değer yaratan, hepsi iyi konumlanmış güçlü iştirak portföyüne sahiptir.

Türk Telekom 345 bin kilometrelik fiber ağıyla Türkiye'nin 81 ilini kapsamaktadır.

Fiber hane kapsamı fiber dönüşüm odağının artması ile 2Ç'20'deki 23,8 milyon seviyesinden 2Ç'21 itibarıyla 27,9 milyon seviyesine yükseldi.

LTE nüfus kapsama oranı 2Ç'21'de %94,8'e yükseldi.

Finansal ve Operasyonel Gelişmeler

Konsolide gelirler yıllık %17,4 artışla 8,2 milyar TL'ye yükseldi. UFRYK 12 muhasebe etkisi hariç tutulduğunda, gelir artışı yıllık bazda %19,0 oldu.

Konsolide FAVÖK, yıllık bazda %24,3 artışla 4,0 milyar TL'ye ulaşırken, FAVÖK marjı %49,2 oldu. UFRYK 12 etkisi hariç tutulduğunda, FAVÖK marjı %52,2 seviyesinde gerçekleşti.

Faaliyet karı yıllık %29,4 artış ile 2,5 milyar TL'ye yükseldi.

Net kar, 2Ç'20'de 980 milyon TL'ye kıyasla, ikinci çeyrekteki olumsuz döviz hareketlerine rağmen, güçlü kur riski yönetimi politikamız sayesinde, yıllık bazda %29,8 artarak 2Ç'21'de 1.272 milyon TL oldu.

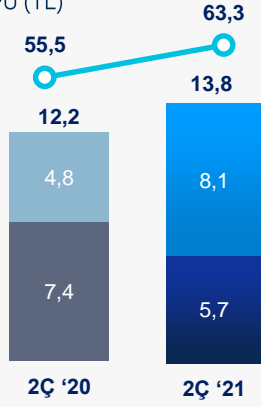
Toplam Türk Telekom abone sayısı 2Ç'21'de 150 bin net artış ile 50,7 milyona ulaştı. Son on iki ayda net abone kazanımı 2 milyon oldu.

Türk Telekom Grubu

Operasyonel Performans

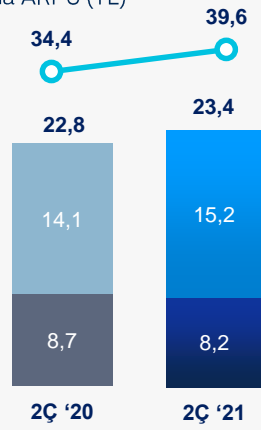
Sabit Genişbant

■ DSL Abone (milyon) ■ Fiber Abone (milyon)
● ARPU (TL)



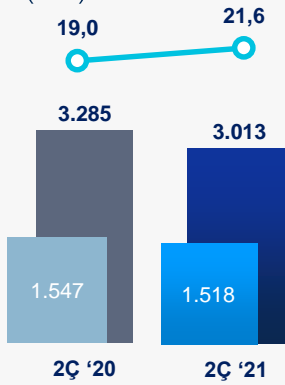
Mobil

■ Ön Ödemeli (milyon) ■ Faturalı (milyon)
● Karma ARPU (TL)



TV

■ Toplam TV (Tivibu GO dahil) (000) ● TV ARPU (TL)
■ Tivibu Ev (000)



Sabit Ses

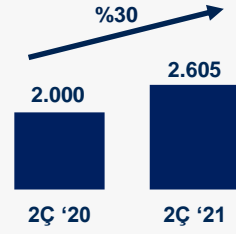
■ Sabit Ses (milyon) ● Sabit Ses ARPU (TL)
■ Yalın DSL (milyon)



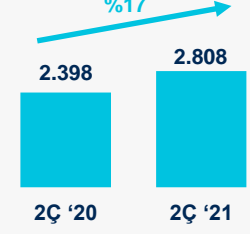
Özet Bilgi Dokümanı 2021 2Ç

Satış Geliri Performansı (milyon TL)

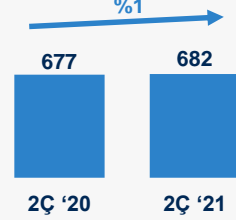
Sabit Genişbant



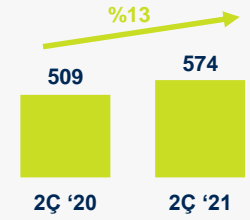
Mobil



Sabit Ses



Kurumsal Data



Özet Finansallar

Konsolide Gelir Tablosu (milyon TL)	2Ç '20	1Ç '21	2Ç '21
Satış Gelirleri	6.969	7.587	8.181
FAVÖK	3.237	3.803	4.022
Marj	%46,4	%50,1	%49,2
Faaliyet Karı	1.934	2.351	2.502
Marj	%27,7	%31,0	%30,6
Financial Gelirler/(Giderler)	(703)	(661)	(893)
Vergi Gideri	(250)	(334)	(337)
Net Kar	980	1.356	1.272
Marj	%14,1	%17,9	%15,6

Konsolide Nakit Akım Tablosu (milyon TL)	2Ç '20	1Ç '21	2Ç '21
İşletme Faaliyetlerine İlişkin Nakit Akımı	2.347	1.679	2.894
Yatırım Faaliyetlerine İlişkin Nakit Akımı	(1.197)	(929)	(1.118)
Yatırım Harcamaları	(1.270)	(1.158)	(1.342)
Diğer Yatırım Harcamaları	73	229	224
Finansal Faaliyetlere İlişkin Nakit Akımı	(2.476)	(1.805)	(1.562)
Nakit ve Nakit Benzerlerindeki Net Değişim	(1.326)	(1.055)	214

Konsolide Bilanço (milyon TL)	30.06.2020	31.03.2021	30.06.2021
Toplam Varlıklar	41.852	45.350	46.005
Nakit ve Nakit Benzerleri	5.183	3.723	4.129
Maddi Duran Varlıklar (DV)	14.389	16.174	16.191
Maddi Olmayan DV	10.866	12.186	12.425
Kullanım Hakkı Varlıkları	1.416	1.588	1.575
Diğer Varlıklar	9.997	11.679	11.686
Toplam Öz Sermaye ve Yükümlülükler	41.852	45.350	46.005
Öz Sermaye	3.260	3.260	3.260
Yedekler, Dağıtılmamış Karlar ve Diğer Özkaynaklar	7.450	8.035	9.222
Faize Tabi Yükümlülükler	22.218	22.154	22.251
Diğer Yükümlülükler	8.924	11.901	11.272