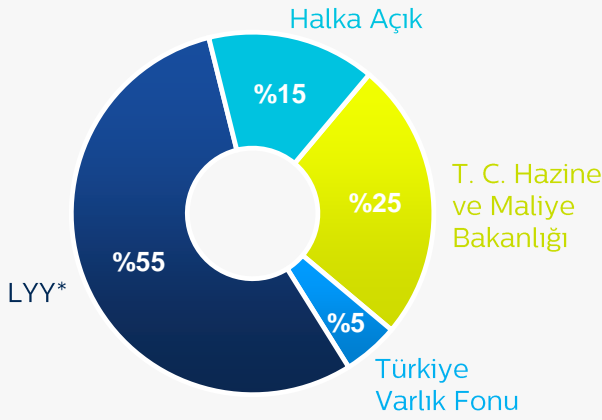


Ortaklık Yapısı



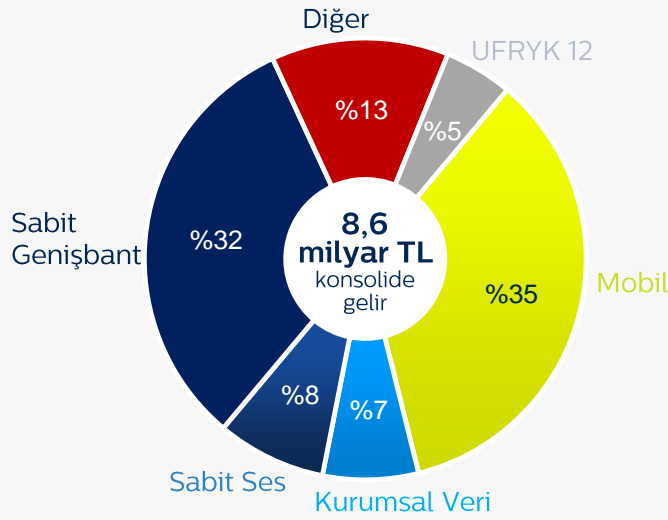
Not: Türkiye Varlık Fonu'nun %1,68 oranında halka açık hissesi bulunmaktadır.

*LTY Telekomünikasyon A.Ş.

2021 Öngörüsü

- Yaklaşık %18 konsolide gelir büyümesi*
 - Yaklaşık 16,2 milyar TL konsolide FAVÖK
 - Yaklaşık 8,7 milyar TL konsolide yatırım harcaması
- *UFRS 12 hariç

Gelir Dağılımı (2021 3Ç)



Özet Bilgi Dokümanı 2021 3Ç

TTKOM Bloomberg: TTKOM TI Reuters: TTKOM IS

Müşterilerine mobil, genişbant, veri, TV, sabit ses ve yakınsama teknolojileri alanında yenilikçi hizmetlerini "Türk Telekom" tek markası altında sunan Türk Telekom Grubu dünya standartlarında entegre telekomünikasyon ve teknoloji hizmetleri sağlayıcısıdır. Türkiye 83 milyonu aşkın büyüyen nüfusu ve artan hanehalkı sayısı ile EMEA bölgesindeki en büyük telekom piyasalarından biri konumundadır.

Türk Telekom Hakkında

Türk Telekom 2005'te özelleştirildi ve 2008'de halka arz edildi; artan verimlilik ve genişleyen hizmet yelpazesi ile sonuçlanan başarılı bir değişim yaşadı.

Türk Telekom Grubu, mobil, genişbant, TV ve sabit ses ürün ve hizmetlerini "Türk Telekom" tek marka çatısı altında bir araya getirdi.

Ana iş kollarını destekleyen ve üçüncü taraflara satışlarla değer yaratan, hepsi iyi konumlanmış güçlü iştirak portföyüne sahiptir.

Türk Telekom 353 bin kilometrelik fiber ağıyla Türkiye'nin 81 ilini kapsamaktadır.

Fiber hane kapsamı fiber dönüşüm odağının artması ile 3Ç'20'deki 25,0 milyon seviyesinden 3Ç'21 itibarıyla 28,9 milyon seviyesine yükseldi.

LTE nüfus kapsama oranı 3Ç'21'de %96'ya yükseldi.

Finansal ve Operasyonel Gelişmeler

Konsolide gelirler yıllık %17,3 artarak 8,6 milyar TL'ye yükseldi. UFRYK 12 muhasebe etkisi hariç tutulduğunda, gelir artışı yıllık bazda %18,0 oldu.

Konsolide FAVÖK, %49,6 FAVÖK marjı ile yıllık %23,4 artışla 4,3 milyar TL'ye ulaştı. UFRYK 12 etkisi hariç tutulduğunda, FAVÖK marjı %51,7 seviyesinde gerçekleşti.

Faaliyet karı yıllık %28,2 artarak 2,7 milyar TL'ye yükseldi.

Net kar, 3Ç'20'de 432 milyon TL ve 2Ç'21'de 1.272 milyon TL iken yıllık %374 ve çeyreklik %61'lik artışla 3Ç'21'de 2.050 milyon TL oldu. Yıllık bazdaki önemli büyümenin sebepleri başarılı faaliyet performansı, önemli miktarda vergi geliri ve daha düşük net finansal giderlerdir.

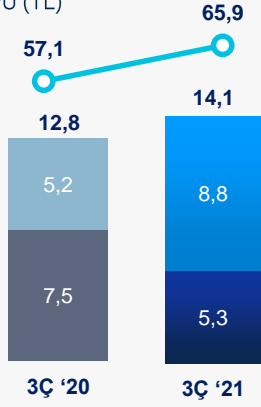
Türk Telekom abone sayısı 3Ç'21'de 711 bin net abone artışı ile 51,4 milyona ulaştı. Son on iki ayda net abone kazanımı 1,9 milyon oldu.

Türk Telekom Grubu

Operasyonel Performans

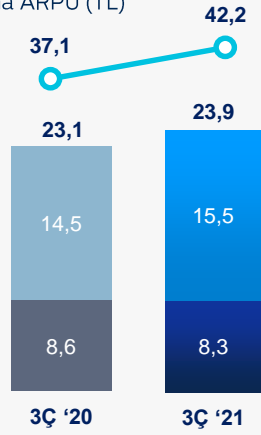
Sabit Genişbant

■ DSL Abone (milyon) ■ Fiber Abone (milyon)
—●— ARPU (TL)



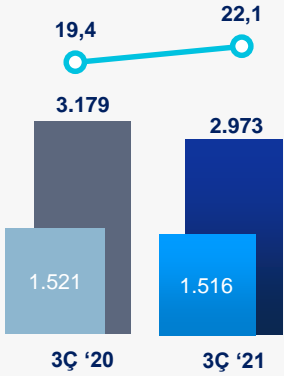
Mobil

■ Ön Ödemeli (milyon) ■ Faturalı (milyon)
—●— Karma ARPU (TL)



TV

■ Toplam TV (Tivibu GO dahil) (000) —●— TV ARPU (TL)
■ Tivibu Ev (000)



Sabit Ses

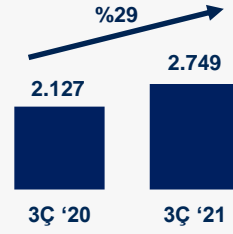
■ Sabit Ses (milyon) —●— Sabit Ses ARPU (TL)
■ Yalın DSL (milyon)



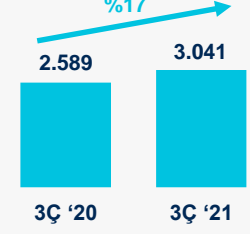
Özet Bilgi Dokümanı 2021 3Ç

Satış Geliri Performansı (milyon TL)

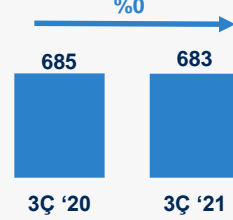
Sabit Genişbant



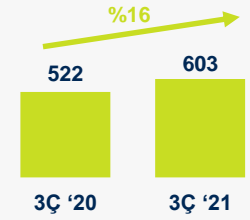
Mobil



Sabit Ses



Kurumsal Data



Özet Finansallar

Konsolide Gelir Tablosu (milyon TL)	3Ç '20	2Ç '21	3Ç '21
Satış Gelirleri	7.366	8.181	8.640
FAVÖK	3.477	4.022	4.289
Marj	47,2%	%49,2	%49,6
Faaliyet Karı	2.134	2.502	2.737
Marj	29,0%	%30,6	%31,7
Financial Gelirler/(Giderler)	(1.579)	(893)	(862)
Vergi Gideri	(123)	(337)	176
Net Kar	432	1.272	2.050
Marj	%5,9	%15,6	%23,7

Konsolide Nakit Akım Tablosu (milyon TL)	3Ç '20	2Ç '21	3Ç '21
İşletme Faaliyetlerine İlişkin Nakit Akımı	3.596	2.894	3.885
Yatırım Faaliyetlerine İlişkin Nakit Akımı	(1.775)	(1.118)	(1.383)
Yatırım Harcamaları	(1.861)	(1.342)	(1.692)
Diğer Yatırım Harcamaları	86	224	309
Finansal Faaliyetlere İlişkin Nakit Akımı	(1.633)	(1.562)	(1.808)
Nakit ve Nakit Benzerlerindeki Net Değişim	188	214	694

Konsolide Bilanço (milyon TL)	30.09.2020	30.06.2021	30.09.2021
Toplam Varlıklar	44.755	46.005	48.340
Nakit ve Nakit Benzerleri	5.483	4.129	4.829
Maddi Duran Varlıklar (DV)	15.249	16.191	16.915
Maddi Olmayan DV	11.451	12.425	12.561
Kullanım Hakkı Varlıkları	1.424	1.575	1.562
Diğer Varlıklar	11.149	11.686	12.473
Toplam Öz Sermaye ve Yükümlülükler	44.755	46.005	48.340
Öz Sermaye	3.260	3.260	3.260
Yedekler, Dağıtılmamış Karlar ve Diğer Özkaynaklar	7.463	9.222	12.007
Faize Tabi Yükümlülükler	24.350	22.251	22.113
Diğer Yükümlülükler	9.682	11.272	10.959