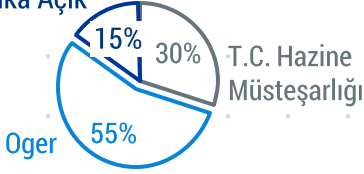


Türk Telekom Grubu

Özet Bilgi Dokümanı– 1Ç 2014

ORTAKLIK YAPISI

Halka Açık



TTKOM

Bloomberg: TTKOM TI

Reuters: TTKOM IS

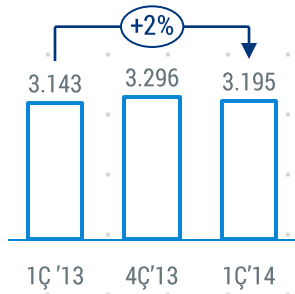
Müşterilerine sabit hat, mobil, veri, internet ve yakınsama alanında yenilikçi hizmetler sunan Türk Telekom grubu dünya standartlarında ve tamamen entegre olmuş telekomünikasyon ve teknoloji hizmetleri sağlayıcısıdır.

2014 ÖNGÖRÜSÜ (KONSOLİDE)

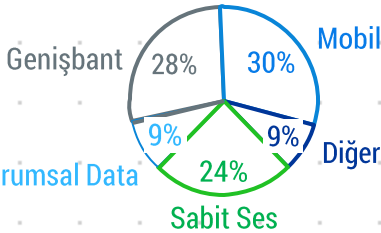
TÜRK TELEKOM GRUBU

- 4% - 5% Konsolide Gelir Artışı
- 5 milyar TL – 5,2 milyar TL seviyelerinde Konsolide FAVÖK
- 2,1 milyar TL seviyelerinde Konsolide Yatırım Harcaması

Konsolide Gelir (TL mn)

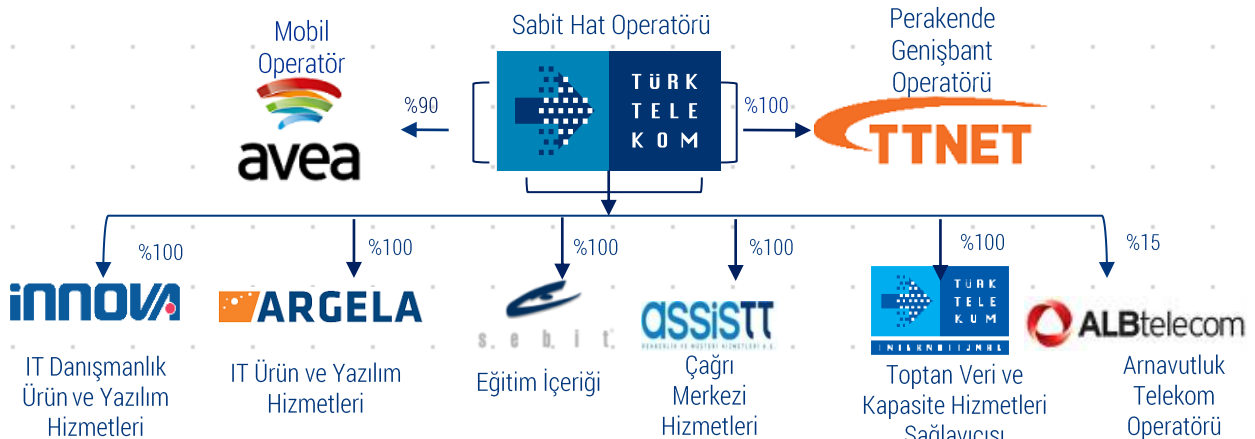


Gelir Dağılımı (2014 1Ç)



- Türkiye'nin öncü iletişim ve teknoloji grubu; 2014 yılı ilk çeyreğinde 3,2 milyar TL gelir ve 1,2 milyar TL FAVÖK gerçekleştirdi
- 2005'te özelleştirildi ve 2008'de halka arz edildi; artan verimlilik, önemli faaliyet giderleri tasarrufu ve genişleyen hizmet kapsamı ile sonuçlanan başarılı bir değişim yaşadı
- Uluslararası ve sektörel alanda engin deneyime sahip güçlü yönetim ekibi öncü bir bakış açısı yaratmaktadır
- Türk Telekom, AVEA ve TTNET'in yaygın servis ve dağıtım ağları önemli fırsatlar sağlamaktadır
- Güçlü gelirler ve nakit akımı kapasitesi, gelecek vaat eden sektörlerle yatırım yapılmasını ve aynı zamanda sürekli büyümeyi sağlamaktadır
- Bölgedeki en büyük ve en verimli sabit hat operatörlerinden biri
- 13,5 milyon toplam erişim hattıyla Türkiye'nin öncü sabit hat operatörü ve 7,4 milyon genişbant bağlantısıyla öncü veri hizmetleri sağlayıcısı
- AVEA – 15,3 milyon mobil abonesiyle Türkiye'nin en genç ve büyüyen mobil operatörü
- Sağlam kâr dağıtım politikası; Esas Sözleşme ile belirlenmiş olan maksimum kâr dağıtım oranı

GRUP ŞİRKETLERİ



2014 1Ç PERFORMANSI

/// Konsolide gelirlerdeki büyüme yıllık bazda %4 olarak gerçekleşti (Arabağlantı oranlarındaki indirim etkisi hariç)

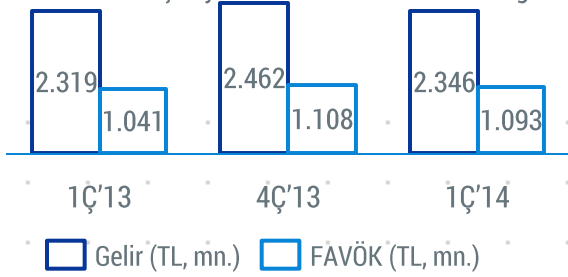
/// Yıllık bazda %4'lük FAVÖK büyümesi

/// Net kar çeyreklik bazda %48 artarken yıllık bazda %27

SABİT HAT - ÖNEMLİ GELİŞMELER

/// 69 bin net abone kazanımı ve ARPU'daki artış ile genişbant gelirlerinde yıllık bazda %8 büyüme elde edildi

/// Toplam sabit hat gelirlerinin %12'si 1Ç '14'te yıllık bazda gelirleri %17 artış kaydeden kurumsal datadan sağlandı

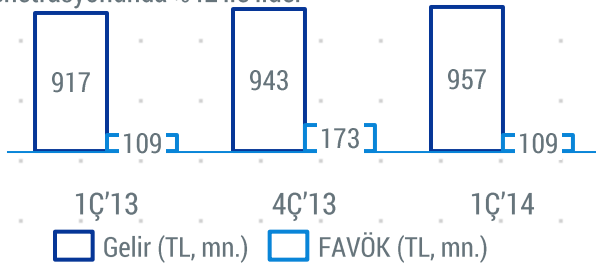


Göstergeler	1Ç'13	4Ç'13	1Ç'14
Sabit Erişim Hat Sayısı – mn	14,0	13,7	13,5
Sabit Ses ARPU – TL	22,0	21,3	20,9
Genişbant Bağlantı Sayısı – mn	7,1	7,3	7,4
Genişbant ARPU – TL	39,3	39,6	40,8

MOBİL HAT – ÖNEMLİ GELİŞMELER

/// Son 6 yılın en yüksek abone kazanımı olan 757 bin net abone kazanımı ile mobil gelirlerde yıllık bazda %4 büyüme (arabağlantı indirim etkisi çıkarıldığında %14)

/// Mobil datada yıllık büyüme %65, akıllı telefon penetrasyonunda %42 ile lider



Göstergeler	1Ç'13	4Ç'13	1Ç'14
Mobile Abone Sayısı – mn	13,7	14,5	15,3
Mobil ARPU – TL	21,9	21,2	20,7

ÖZET FİNANSALLAR

Konsolide Gelir Tablosu (TL, milyon)	2013	1Ç'13	4Ç'13	1Ç'14
Satış Gelirleri	13.190	3.143	3.296	3.195
Faaliyet Giderleri	(8.204)	(1.992)	(2.017)	(1.995)
FAVÖK	4.986	1.151	1.278	1.200
<i>Favök Marjı</i>	38%	37%	39%	38%
Faaliyet Karı	3.207	712	820	723
<i>Faaliyet Karı Marjı</i>	24%	23%	25%	23%
Net Finansal Gelir/(Gider)	(1.500)	(34)	(468)	(246)
Vergi Giderleri	(439)	(161)	(102)	(107)
Net Kâr	1.303	526	260	384
<i>Marj</i>	10%	17%	8%	12%
Hisse Başına Kâr-Kr.	0,37	0,15	0,07	0,11
Hisse Başına Temettü-Kr (Brüt)	0,26			
Toplam Temettü	912			

*2013 temettüsü Genel Kurul onayına tabiidir.

Konsolide Bilanço (TL milyon)	31.03.2013	31.12.2013	31.03.2014
Maddi Olmayan Duran Varlıklar	4.013	4.536	4.468
Maddi Varlıklar	8.179	8.350	8.207
Diğer Varlıklar	4.135	4.294	4.557
Hazır Değerler	1.429	1.064	1.518
Toplam Varlıklar	17.756	18.245	18.750
Öz Sermaye	3.260	3.260	3.260
Yedekler ve Dağıtılmamış Karlar	3.691	2.067	2.408
Faize tabi yükümlülükler	6.548	8.334	8.658
Kıdem Tazminatı Karşılığı	620	585	606
Diğer Yükümlülükler	3.637	3.998	3.817
Toplam Özsermaye ve Yükümlülükler	17.756	18.245	18.750

Konsolide Nakit Akımı (TL milyon)	2013	1Ç'13	4Ç'13	1Ç'14
İşletme Faaliyetlerine İlişkin Nakit Akımı	3.884	247	1.289	562
Yatırım Faaliyetlerine İlişkin Nakit Akımı	(1.986)	(263)	(728)	(117)
Finansal Faaliyetlere İlişkin Nakit Akımı	(1.648)	442	(589)	51
Net Değişim	250	426	(27)	496