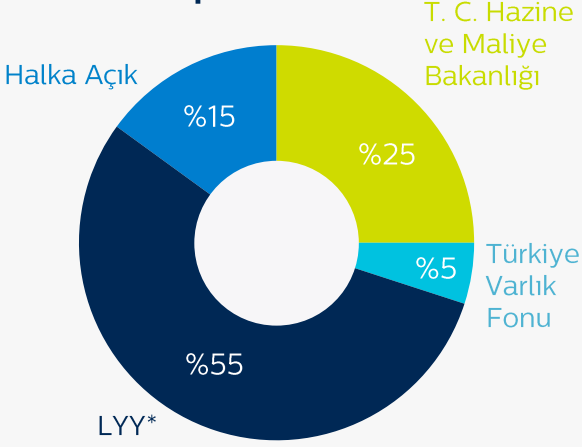


Ortaklık Yapısı



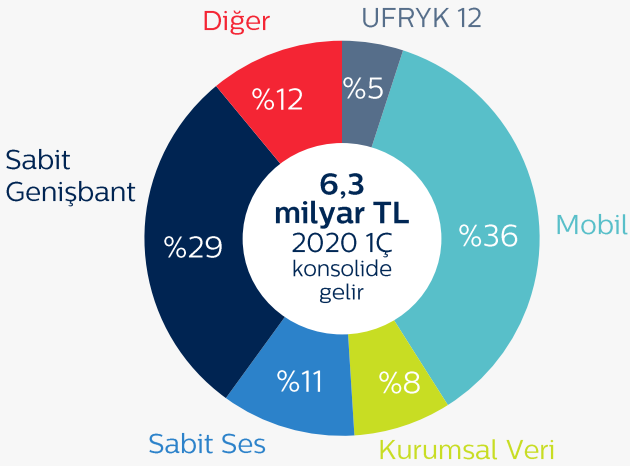
Not: Türkiye Varlık Fonu'nun halka açık %1,68 oranında hissesi bulunmaktadır.

*LYY Telekomünikasyon A.Ş.

2020 Öngörüsü

- Yaklaşık %13 konsolide gelir büyümesi*
 - 12,4- 12,6 milyar TL FAVÖK
 - Yaklaşık 6,4 milyar TL yatırım harcaması
- *UFRYK 12 hariç

Gelir Dağılımı (2020 1Ç)



TTKOM Bloomberg: TTKOM TI Reuters: TTKOM IS

Müşterilerine mobil, genişbant, veri, TV, sabit ses ve yakınsama teknolojileri alanında yenilikçi hizmetlerini "Türk Telekom" tek markası altında sunan Türk Telekom Grubu dünya standartlarında entegre telekomünikasyon ve teknoloji hizmetleri sağlayıcısıdır. Türkiye 83 milyonu aşkın büyüyen nüfusu ve artan hane halkı sayısı ile EMEA bölgesindeki en büyük telekom piyasalarından biri konumundadır.

Türk Telekom Hakkında

Türk Telekom 2005'te özelleştirildi ve 2008'de halka arz edildi; artan verimlilik ve genişleyen hizmet yelpazesi ile sonuçlanan başarılı bir değişim yaşadı.

Türk Telekom Grubu, mobil, genişbant, TV ve sabit ses ürün ve hizmetlerini "Türk Telekom" tek marka çatısı altında bir araya getirmiştir.

Ana iş kollarını destekleyerek ve üçüncü taraflara satışlarla değer yaratan, hepsi iyi konumlanmış güçlü iştirak portföyüne sahiptir.

Türk Telekom 308 bin kilometrelik fiber ağıyla Türkiye'nin 81 ilini kapsamaktadır.

Fiber hane kapsamı 1Ç'20'de bir önceki yıl 19,0 milyon olan değerinden 22,6 milyona yükseldi.

LTE nüfus kapsama oranı 1Ç'20'de %92'ye yükseldi.

Finansal ve Operasyonel Gelişmeler

Grup, 2020 yılına sağlam nakit akışı ile birlikte güçlü operasyonel ve finansal performansla başladı. 1Ç'20'de konsolide gelirler yıllık bazda %16,6 büyüdü.

UFRYK 12 muhasebe etkisi hariç tutulduğunda, gelir artışı yıllık bazda %13,4 oldu.

Konsolide FAVÖK, yıllık bazda %12,1 büyüyerek 3,0 milyar TL'ye ulaşırken, FAVÖK marjı %47,2 oldu. UFRYK 12 etkisi hariç tutulduğunda, FAVÖK marjı %48,9 oldu.

Güçlü operasyonel performans, sağlam bilanço ve gelir tablosunun kur hareketlerine duyarlılığının azalması sayesinde, Grup ilk çeyrekte 661 milyon TL net kar kaydetti.

Güçlü nakit akışı ile Net borç/FAVÖK oranı, aşağı yönlü seyrini sürdürerek, son beş yılın en düşük seviyesi olan 1.38x'e geriledi.



Türk Telekom Grubu mobil, sabit ses, genişbant ile TV ürün ve hizmetlerini "Türk Telekom" tek marka çatısı altında bir araya getirirken, TNET A.Ş. ve TT Mobil İletişim Hizmetleri A.Ş. tüzel kişilikleri korunmaktadır.

Türk Telekom Yatırımcı İlişkileri

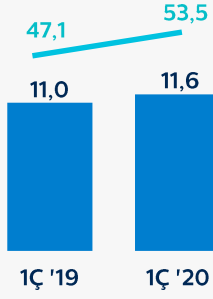
► investorrelations@turktelekom.com.tr

► www.ttyatirimciliskileri.com.tr

Operasyonel Performans

Sabit Genişbant

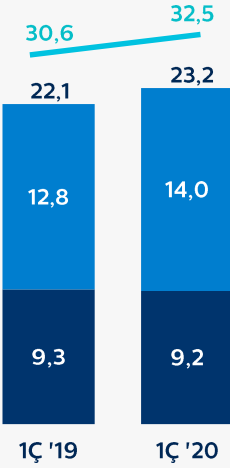
■ Abone (milyon) — ARPU (TL)



Mobil

■ Ön ödemeli (milyon) ■ Faturalı (milyon)

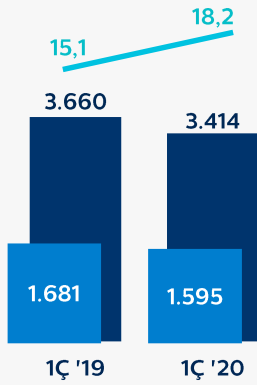
— Karma ARPU (TL)



TV

■ Toplam TV (Tivibu GO dahil) (000)

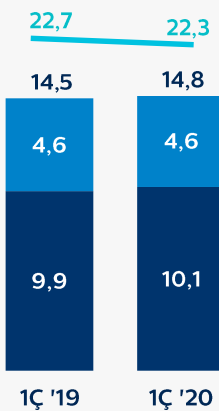
■ Tivibu Ev (000) — Ev ARPU (TL)



Sabit Ses

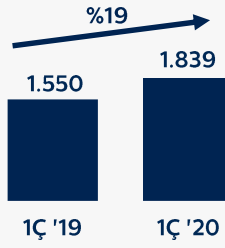
■ Yalın Genişbant (milyon) ■ Sabit Ses (milyon)

— Sabit Ses ARPU (TL)

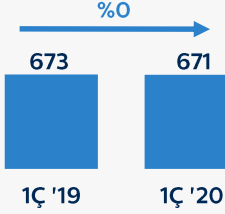


Satış Geliri Performansı (milyon TL)

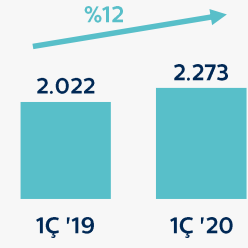
Sabit Genişbant



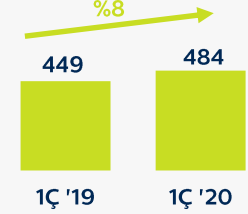
Sabit Ses



Mobil



Kurumsal Data



Özet Finansallar

Konsolide Gelir Tablosu (milyon TL)	1Ç '19	4Ç '19	1Ç '20
Satış Gelirleri	5.403	6.284	6.303
FAVÖK	2.655	2.828	2.977
Marj	%49,1	%45,0	%47,2
Faaliyet Karı	1.491	1.600	1.704
Marj	%27,6	%25,5	%27,0
Finansal Gelirler/(Giderler)	(1.276)	(939)	(870)
Vergi Gideri	95	(117)	(173)
Net Kar	310	545	661
Marj	%5,7	%8,7	%10,5

Nakit Akım Tablosu (milyon TL)	1Ç '19	4Ç '19	1Ç '20
İşletme Faaliyetlerine İlişkin Nakit Akımı	2.172	4.018	2.597
Yatırım Faaliyetlerine İlişkin Nakit Akımı	(729)	(2.118)	(1.012)
Yatırım Harcamaları	(608)	(2.205)	(918)
Diğer Yatırım Harcamaları	(121)	87	(94)
Finansal Faaliyetlere İlişkin Nakit Akımı	1.492	(1.678)	133
Nakit ve Nakit Benzerlerindeki Net Değişim	2.936	222	1.718

Konsolide Bilanço (milyon TL)	31.03.2020	31.12.2019	31.03.2020
Toplam Varlıklar	40.573	39.909	42.276
Nakit ve Nakit Benzerleri	7.350	4.946	6.484
Maddi Duran Varlıklar (DV)	14.052	14.727	14.582
Maddi Olmayan DV	9.684	10.328	10.413
Kullanım Hakkı Varlıkları	1.338	1.366	1.454
Diğer Varlıklar	8.150	8.543	9.343
Toplam Öz Sermaye ve Yükümlülükler	40.573	39.909	42.276
Öz Sermaye	3.260	3.260	3.260
Yedekler, Dağıtılmamış Karlar ve Diğer Özkaynaklar	4.632	6.183	6.688
Faize Tabi Yükümlülükler	24.456	20.783	22.932
Diğer Yükümlülükler	8.225	9.683	9.396