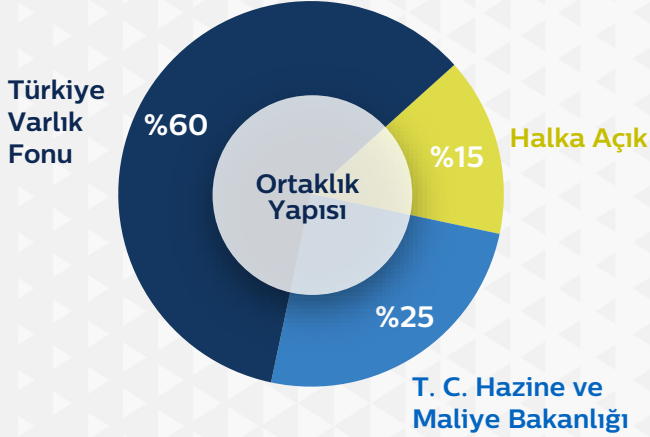


## Ortaklık Yapısı



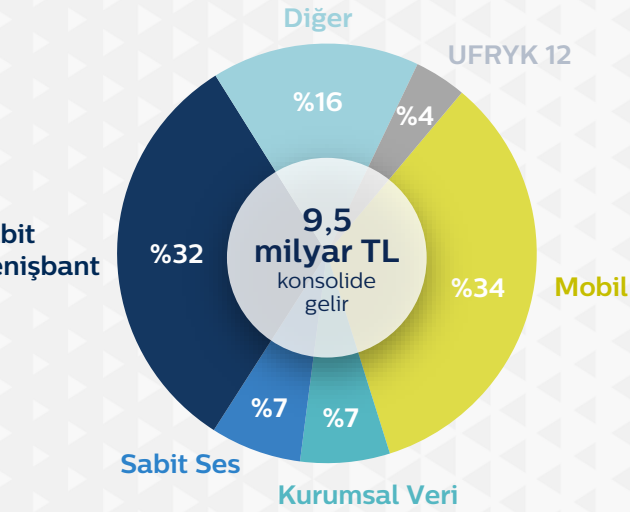
Not: Türkiye Varlık Fonu'nun %1,68 oranında halka açık hissesi bulunmaktadır.

## 2022 Öngörüsü

- ▶ %23 - %25 konsolide gelir büyümesi\*
- ▶ 17,5 - 18,3 milyar TL konsolide FAVÖK
- ▶ Yaklaşık 12,5 milyar TL konsolide yatırım harcaması

\*UFRYK 12 hariç

## Gelir Dağılımı (1Ç'22)



## Özet Bilgi Dokümanı 2022 1Ç

### TTKOM Bloomberg: TTKOM TI Reuters: TTKOM IS

Müşterilerine mobil, genişbant, veri, TV, sabit ses ve yakınsama teknolojileri alanında yenilikçi hizmetlerini "Türk Telekom" tek markası altında sunan Türk Telekom Grubu dünya standartlarında entegre telekomünikasyon ve teknoloji hizmetleri sağlayıcısıdır. Türkiye 85 milyon büyüyen nüfusu ve artan hanehalkı sayısı ile EMEA bölgesindeki en büyük telekom piyasalarından biri konumundadır.

### Türk Telekom Hakkında

Türk Telekom 2005'te özelleştirildi ve 2008'de halka arz edildi; artan verimlilik ve genişleyen hizmet yelpazesi ile sonuçlanan başarılı bir değişim yaşadı.

Türk Telekom Grubu, mobil, genişbant, TV ve sabit ses ürün ve hizmetlerini "Türk Telekom" tek marka çatısı altında bir araya getirdi.

Ana iş kollarını destekleyen ve üçüncü taraflara satışlarla değer yaratan, hepsi iyi konumlanmış güçlü iştirak portföyüne sahiptir.

Türk Telekom 372 bin kilometrelik fiber ağıyla Türkiye'nin 81 ilini kapsamaktadır.

Fiber hane kapsamı fiber dönüşüm odağının artması ile 1Ç'21'deki 27,1 milyon seviyesinden 1Ç'22 itibarıyla 30,6 milyon seviyesine yükseldi.

LTE nüfus kapsama oranı 1Ç'22'de %99'a yükseldi.

### Finansal ve Operasyonel Gelişmeler

Konsolide gelirler yıllık %24,8 artarak 9,5 milyar TL'ye yükseldi. UFRYK 12 muhasebe etkisi hariç tutulduğunda, gelir artışı yıllık bazda %25,6 oldu.

Geçen yılki yüksek baz ve beklendiği üzere faaliyet giderlerinin gelirlere kıyasla daha hızlı büyümesi nedeniyle yıllık bazda 670 baz puan düşen %43,5'lik FAVÖK marjı ile konsolide FAVÖK, yıllık bazda %8,2 artarak 4,1 milyar TL'ye ulaştı. UFRYK 12 etkisi hariç tutulduğunda, FAVÖK marjı %44,9 seviyesinde gerçekleşti.

Net kar, USDTRY ve EURTRY kurundaki ortalama %9'luk artış ve faiz oranlarındaki oynaklık ile birlikte yükselen net finansal giderler nedeniyle yıllık bazda %58,6 düşüşle 561 milyon TL oldu. 270 milyon TL'lik vergi geliri, kur ve faiz hareketlerinin olumsuz etkisini hafifletti.

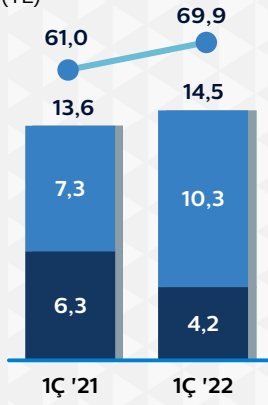
Türk Telekom abone sayısı 1Ç'22'de 350 bin net abone artışı ile 52,2 milyona ulaştı. Son on iki ayda net abone kazanımı 1,6 milyon oldu.

# Türk Telekom Grubu

## Operasyonel Performans

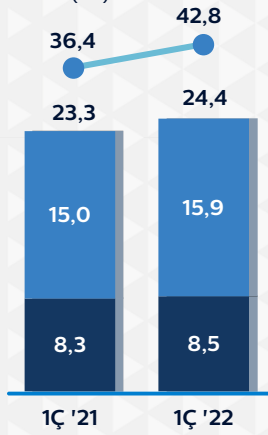
### Sabit Genişbant

■ DSL Abone (milyon) ■ Fiber Abone (milyon)  
● ARPU (TL)



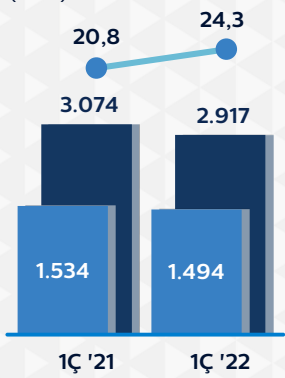
### Mobil

■ Ön Ödemeli (milyon) ■ Faturalı (milyon)  
● Karma ARPU (TL)



### TV

■ Toplam TV (Tivibu Go dahil) (000) ● TV ARPU (TL)  
■ Tivibu Ev (000)



### Sabit Ses

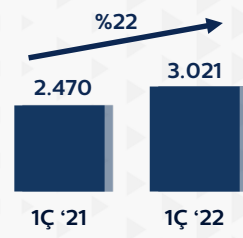
■ Sabit Ses (milyon) ● Sabit Ses ARPU (TL)  
■ Yalın DSL (milyon)



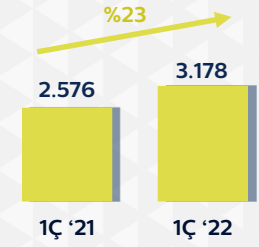
# Özet Bilgi Dokümanı 2022 1Ç

## Satış Geliri Performansı (milyon TL)

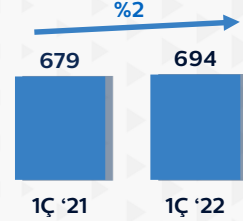
### Sabit Genişbant



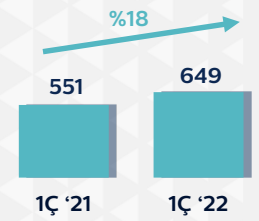
### Mobil



### Sabit Ses



### Kurumsal Data



## Özet Finansallar

### Konsolide Gelir Tablosu (milyon TL)

	1Ç '21	4Ç '21	1Ç '22
Satış Gelirleri	7.587	9.864	9.471
FAVÖK	3.803	4.301	4.115
Marj	%50,1	%43,6	%43,5
Faaliyet Karı	2.351	2.623	2.298
Marj	%31,0	%26,6	%24,3
Finansal Gelirler/ (Giderler)	(661)	(2.176)	(2.008)
Vergi Gideri	(334)	636	270
Net Kar	1.356	1.084	561
Marj	%17,9	%11,0	%5,9

### Konsolide Nakit Akım Tablosu (milyon TL)

	1Ç '21	4Ç '21	1Ç '22
İşletme Faaliyetlerine İlişkin Nakit Akımı	1.679	7.222	714
Yatırım Faaliyetlerine İlişkin Nakit Akımı	(929)	(3.693)	(1.170)
Yatırım Harcamaları	(1.158)	(4.483)	(1.405)
Diğer Yatırım Harcamaları	229	520	235
Kur Korunmalı Vadeli Mevduat	-	-	(3.094)
Finansal Faaliyetlere İlişkin Nakit Akımı	(1.805)	(1.138)	4.613
Nakit ve Nakit Benzerlerindeki Net Değişim	(1.055)	2.122	1.063

### Konsolide Bilanço (milyon TL)

	31.03.2021	31.12.2021	31.03.2022
Toplam Varlıklar	45.350	58.338	63.565
Nakit ve Nakit Benzerleri	3.723	7.697	8.438
Maddi Duran Varlıklar (DV)	16.174	18.989	19.010
Maddi Olmayan DV	12.186	14.332	14.446
Kullanım Hakkı Varlıkları	1.588	1.579	1.602
Diğer Varlıklar	11.679	15.741	20.070
Toplam Öz Sermaye ve Yükümlülükler	45.350	58.338	63.565
Öz Sermaye	3.260	3.260	3.260
Yedekler, Dağıtılmamış Karlar ve Diğer Özkaynaklar	8.035	10.990	7.174
Faize Tabi Yükümlülükler	22.154	29.803	36.488
Diğer Yükümlülükler	11.901	14.284	16.643