

# 2022 4Ç<sub>3</sub> Yatırımcı Sunumu

# Yasal Uyarı

*Bu sunumda yer alan bilgiler Türk Telekomünikasyon A.Ş. (“Şirket”) tarafından, Türk Telekom Grubu şirketlerinin faaliyetleri ile ilgili olarak hazırlanmıştır. Burada sunulan fikirler yazım esnasında bir araya getirilen genel bilgiye dayanır ve bildirimsiz değişikliğe tabidir. Bu sunum ya da içindeki herhangi bir bilgi, Şirket’in yazılı izni olmadan kullanılamaz.*

Bu materyal gelecekteki sonuçlara ve beklentilere dair Şirket yönetiminin gelecekteki duruma ilişkin şu andaki görüşlerini yansıtmakta olup belli varsayımlar ve tahmini rakamlar içermektedir. Şirket tarafından verilen bilgiler, güvenilir olduğuna inanılan kaynaklardan toplanır, ancak bu bilgilerin gerçeklik ve eksiksizliği garanti edilmez. Şirket, ileriye yönelik bu beyanlarda yansıtılan beklentilerin şu anda makul olduğuna inanmakla birlikte, bu beklentilerin doğru bir şekilde gerçekleşeceği yönünde teminat vermemektedir.

Ne Şirket, ne Şirket ortakları, yöneticileri, çalışanları, ne de diğer kişiler ne şekilde olursa olsun bu sunumun kullanımından ya da içeriğinden kaynaklanan herhangi bir zarar için hiçbir sorumluluk kabul etmez.

Not: FAVÖK, genel kabul görmüş muhasebe ilkeleri dışındaki bir finansal performans göstergesidir. Bu sunumda yer alan FAVÖK, satış gelirlerini, satışların maliyetini, pazarlama, satış ve dağıtım giderlerini, genel yönetim giderlerini, araştırma ve geliştirme giderlerini, diğer faaliyet gelirlerini/(giderlerini) ve yatırım faaliyetlerinden gelirlerini/(giderlerini) içermekte, fakat amortisman, itfa ve değer düşüş giderlerini, diğer faaliyet gelirlerinin/(giderlerinin) içerisinde yer alan finansal gelirleri(giderleri) (banka borçları hariç cari hesap kur farkı gelirleri/(giderleri), faiz ve reeskont gelirleri/(giderleri)) içermemektedir.

# Net Abone Kazanımı



Geniřbant

64 bin

517 bin



Mobil

210 bin

1,5 mn



Sabit Ses

-330 bin

-974 bin



\* Tivibu abonelerini içermektedir.

# Finansal ve Operasyonel Genel Bakış

## 2022 Öne Çıkan Noktalar



Toplam Abone Sayısı

**52,8 mn**

Yıllık %2 ▲



Satış Gelirleri

**48,0 mlr TL**

Yıllık %40 ▲



FAVÖK

**19,1 mlr TL**

Yıllık %17 ▲



FAVÖK Marjı

**%39,9**

Yıllık 800bp ▼



Net Kar

**4,1 mlr TL**

Yıllık %28 ▼



Serbest Nakit Akışı

**5,1 mlr TL**

Yıllı %38 ▼



Yatırım Harcamaları

**13,9 mlr TL**

Yıllık %58 ▲



Net Borçluluk

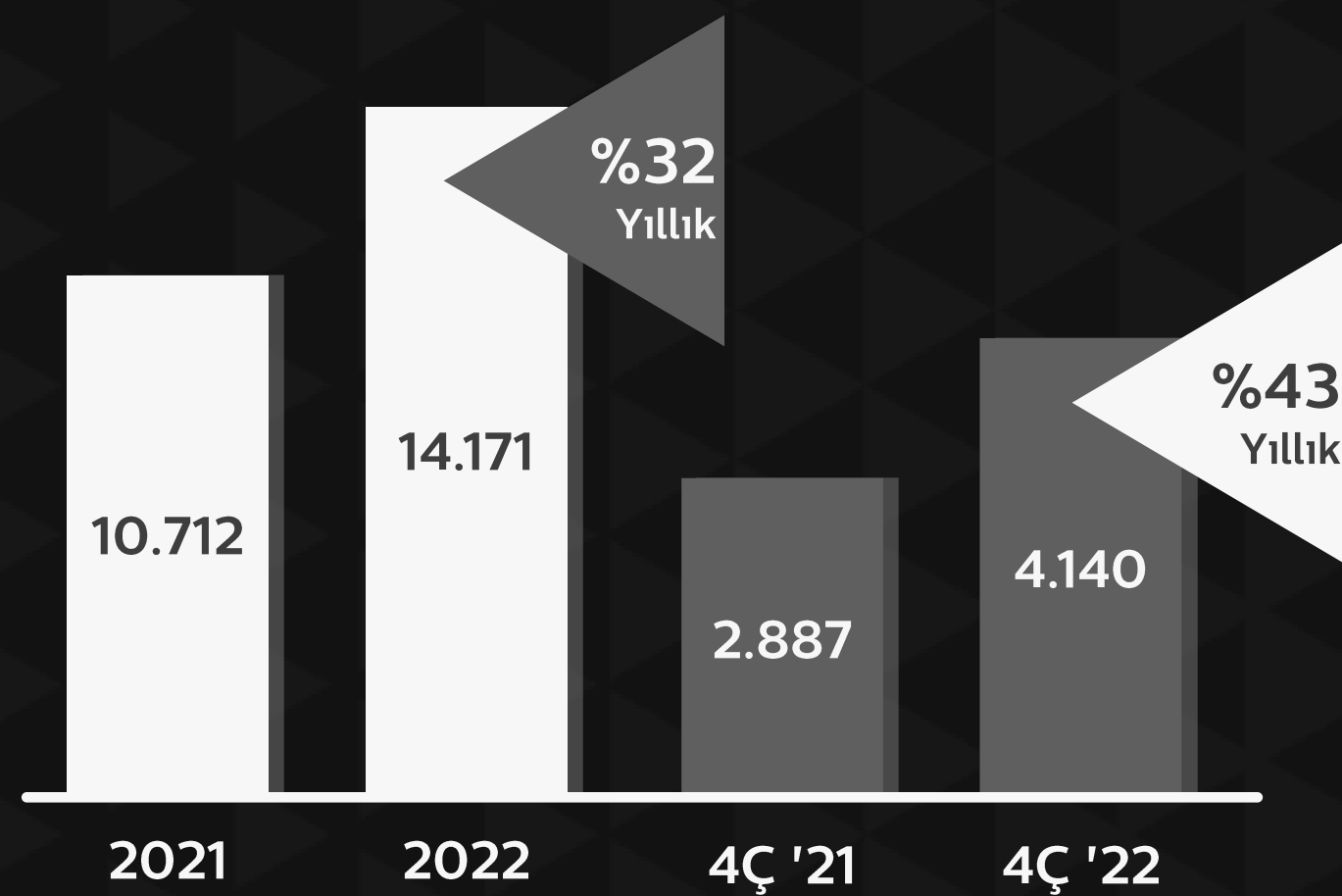
**1,47x**

2021 1,11x

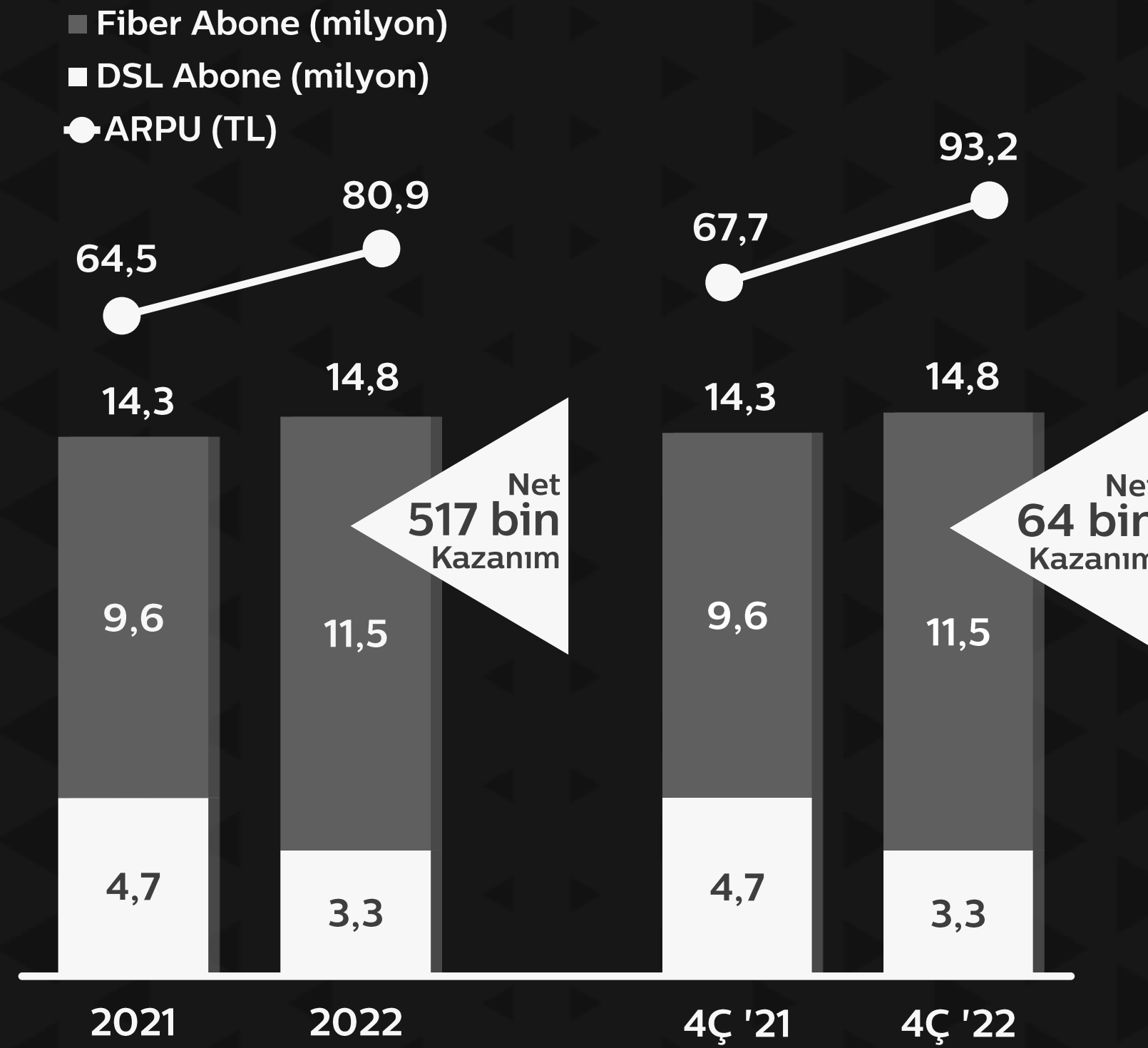
# Sabit Geniřbant Performansı



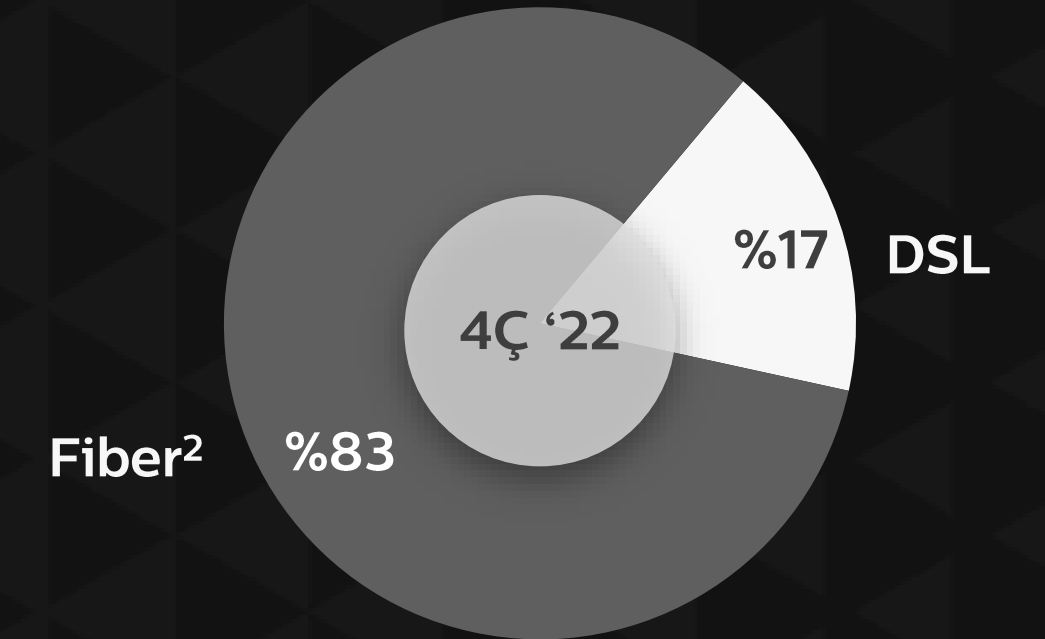
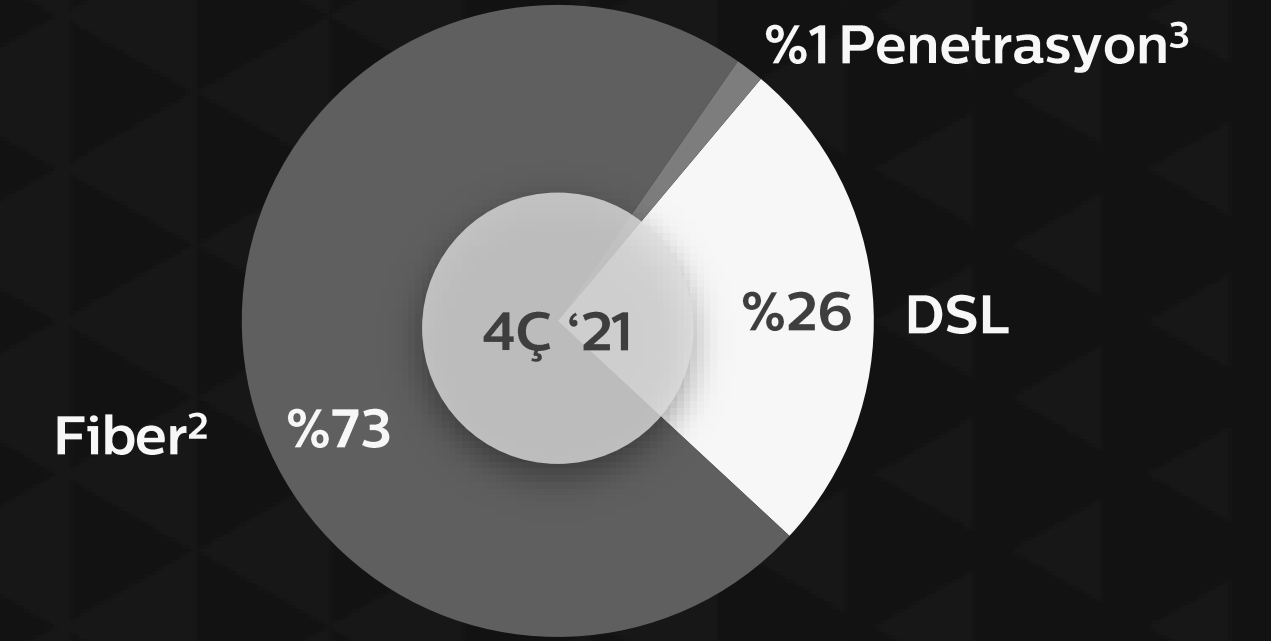
## Sabit Geniřbant Geliri (milyon TL)



## ARPU & Abone



## Abone Kırılımı<sup>1</sup> (Abonelerin Yüzdesi)

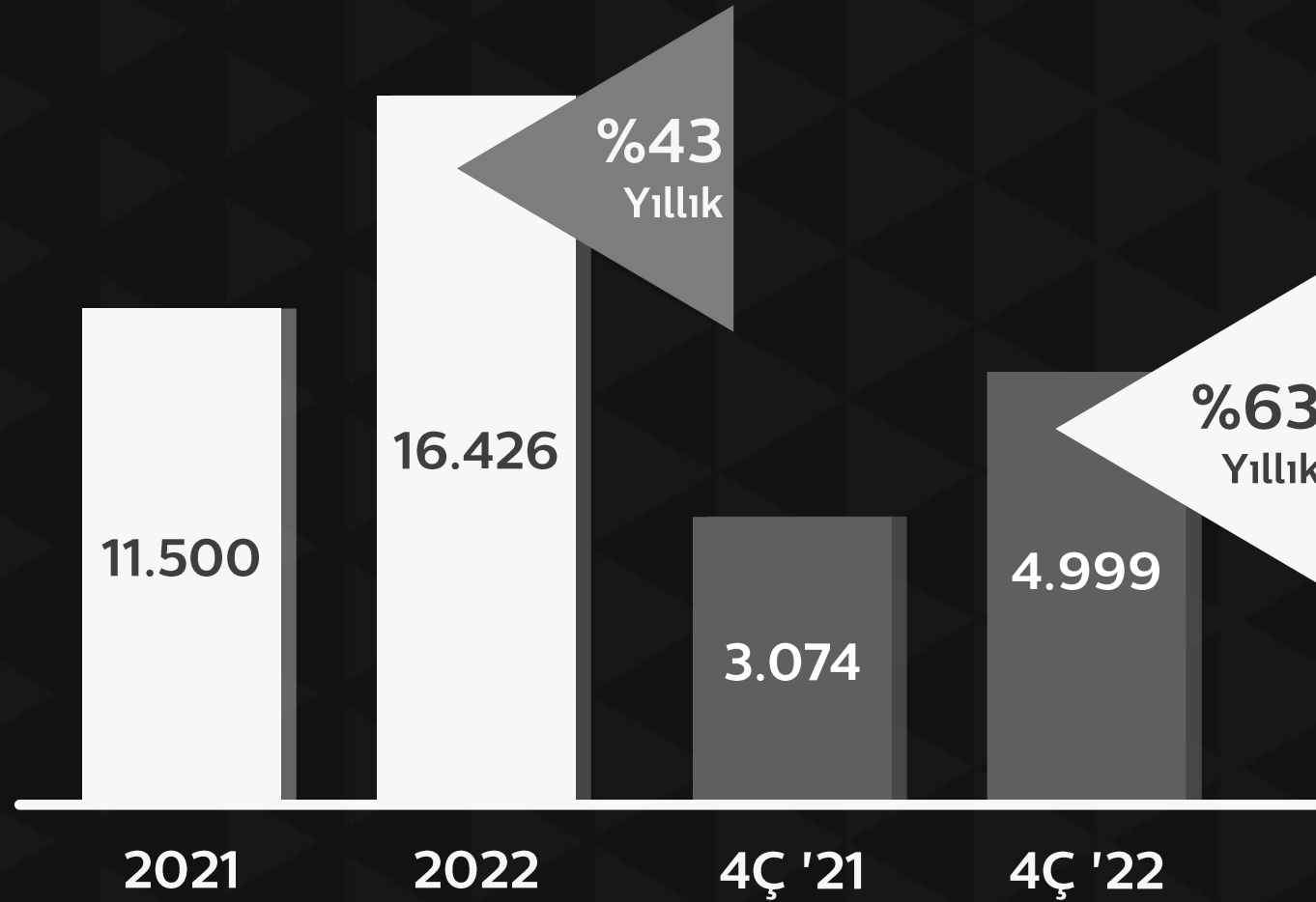


- (1) Sadece perakende müşterilerden oluşmaktadır.
- (2) Fiber abone rakamı Eve/Binaya Kadar Fiber ve Saha Dolabına Kadar Fiber rakamlarını içermektedir.
- (3) Penetrasyon kampanyası aracılığı ile alınan aboneleri ifade etmektedir.

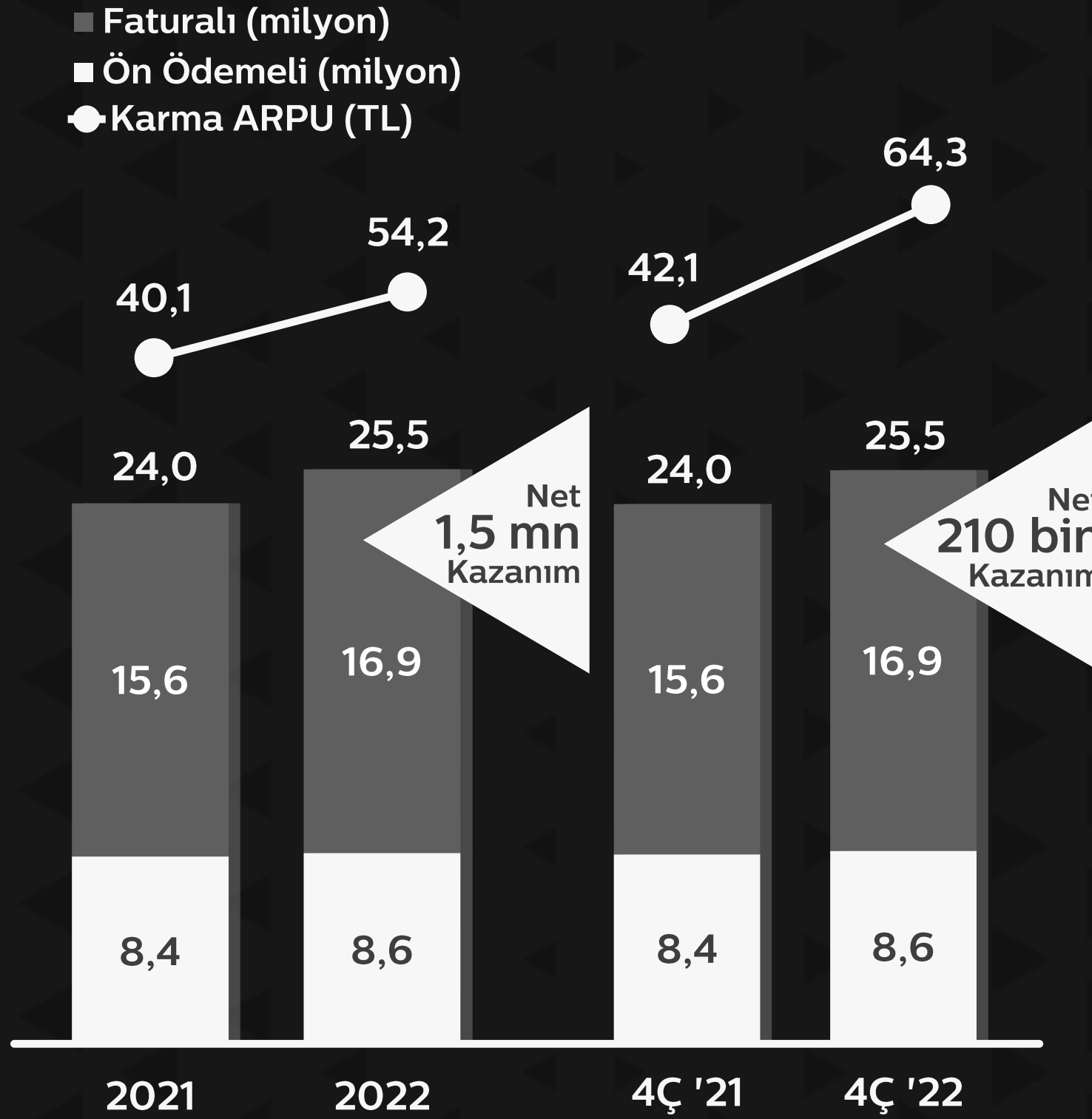
# Mobil Performansı



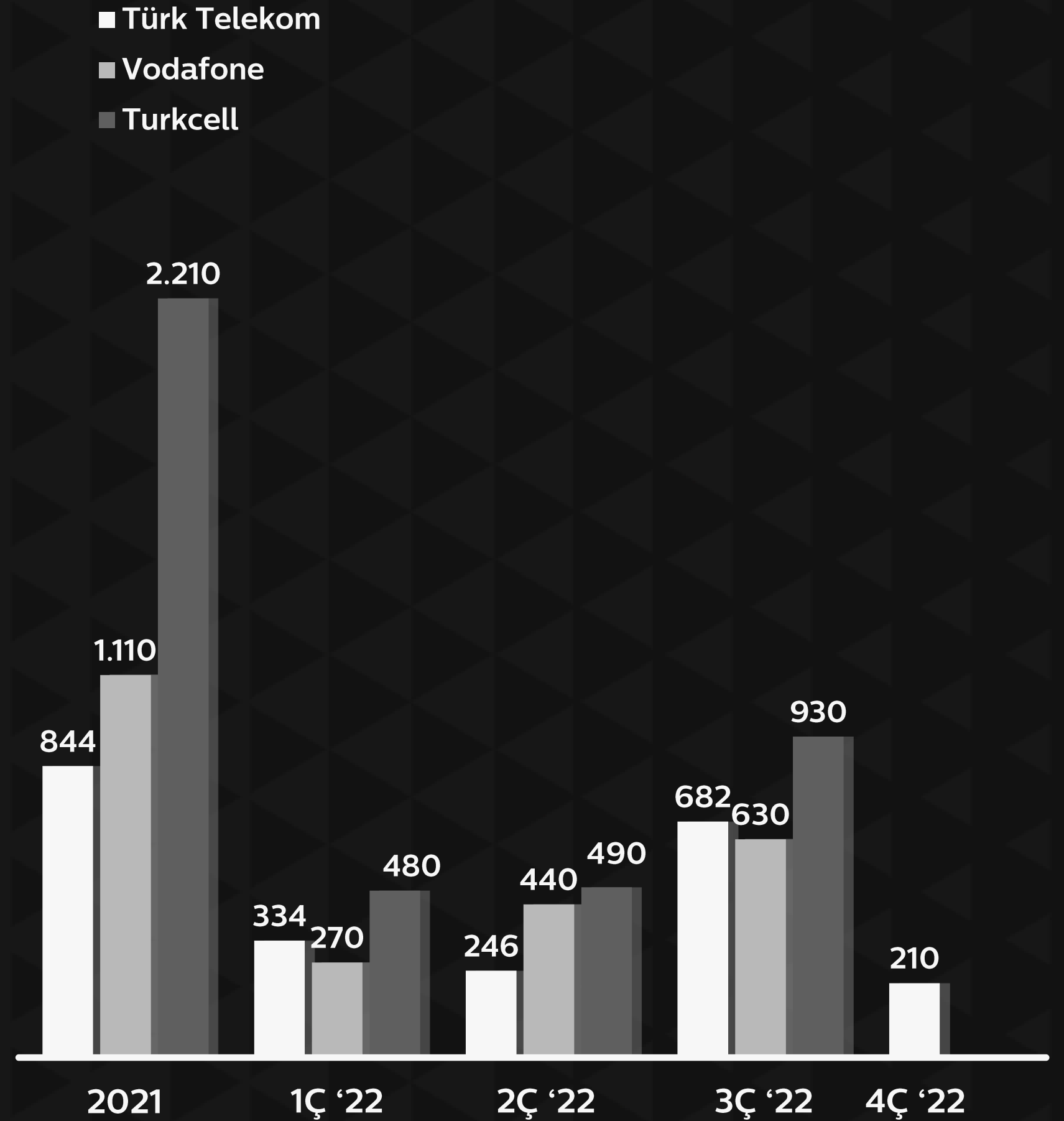
## Mobil Geliri (milyon TL)



## ARPU & Abone Bazı



## Net Abone Kazanımları (bin)



Kaynak: BTK, Türk Telekom

# Yüzyılın Felaketi



- Türkiye, 6 Şubat'ta merkez üssü Kahramanmaraş olan 7,7 ve 7,6 büyüklüğündeki büyük depremlerle sarsıldı.
- İkiz güneydoğu depremi, Türkiye'nin yaklaşık %14'üne karşılık gelen 109 bin km<sup>2</sup>'lik alana sahip 11 ilde, önemli hasar yarattı.

## 2023 mali tablolarına tahmini etki

Operasyonel gelir kaybı <sup>1</sup>	1,0-1,5 mlr TL
Tek seferlik yatırım harcamaları <sup>2</sup>	50-60 mn USD
Tek seferlik faaliyet giderleri <sup>3</sup>	2,3-2,5 mlr TL

<sup>1</sup> Abone kaybı, hat dondurma, verilen faydalar ve diğer kalemleri içerir.

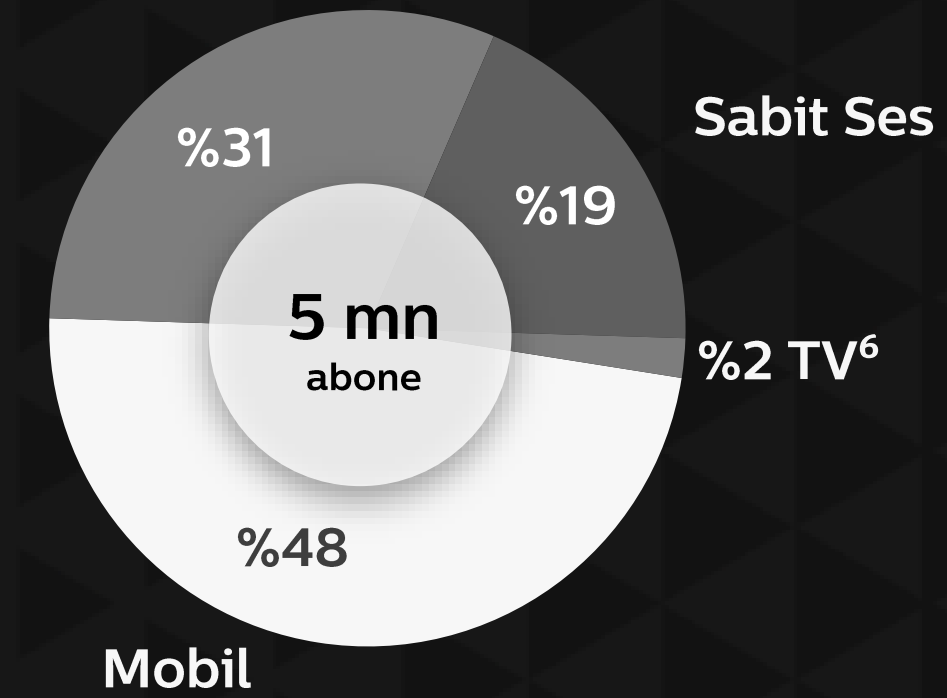
<sup>2</sup> Yatırım harcamalarının çoğunun, sigorta aracılığıyla ~18 ay içerisinde geri alınabileceğine inanıyoruz.

<sup>3</sup> Depremle ilgili personel giderlerini, afet kurtarma giderlerini, şüpheli alacakları, insani yardımları, bağışları ve diğer kalemleri içerir. Faaliyet giderlerinin sınırlı bir kısmı da sigortadan karşılanabilir.

## Depremlerden etkilenen bölgedeki



### Sabit Genişbant



<sup>4</sup> Çoğunluğu çağrı merkezi personeli olmak üzere dış kaynak ve iştirak çalışanlarını içerir.

<sup>5</sup> Dış kaynak personeli hariç

<sup>6</sup> Tivibu Go hariç

Tüm rakamlar tahminidir ve değişebilir. Tahminlerimizde belirli varsayımlar kullandık.

# Neler Yaptık

8

## Afet yönetimi

- 138 TTAKE<sup>1</sup> personeli dahil olmak üzere 1,4 bin çalışan diğer bölgelerden deprem bölgesine gönderildi
- 224 mobil saha kuruldu, daha fazla kurulması planlanıyor
- Elektrik kesintilerini telafi etmek için 951 jeneratör gönderildi, 352 bin litre yakıt (255 bini ilk 5 günde) sağlandı/kullanıldı
- Depremzedeler, çalışanlar ve kurtarma personeli için 124 konteyner gönderildi
- AssisTT binası depremzedelere, çalışanlara ve ailelerine barınma amaçlı açıldı
- TTAKE 65 vatandaşı enkazdan sağ kurtarıldı
- Çalışanlara maddi destek
- İnsani yardım ve 2 milyar TL bağış

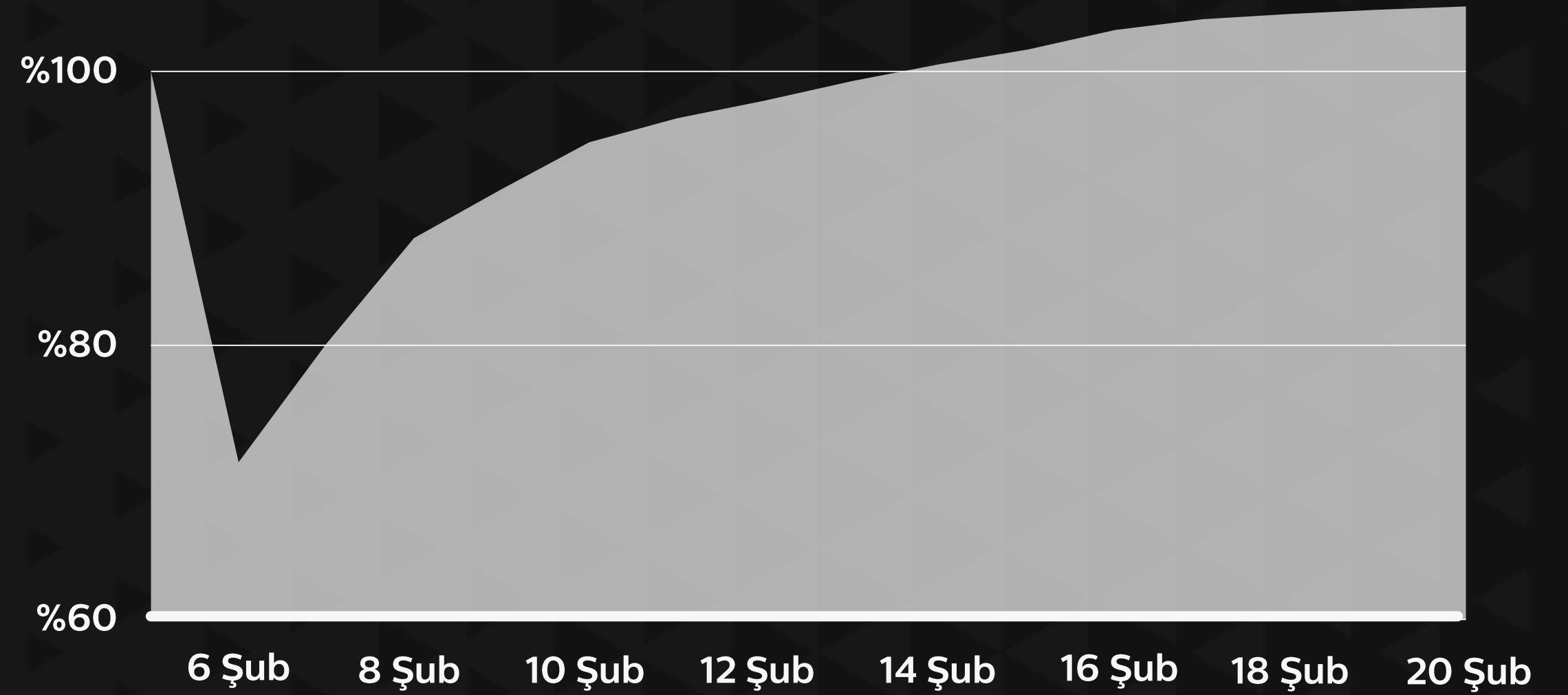
## Önümüzdeki çalışmalar

- Çadır/konteyner kentlerde mobil ve WiFi altyapısının oluşturulması
- Yıkılan çatı baz istasyonlarının yerine konması
- Hasar görmüş çekirdek network ekipmanının yerine konması
- Kayıp fiber kablunun kısmen döşenmesi

## Mobil

- Bir aylık ücretsiz iletişim
- Ücretsiz ek faydalar (500DK+500SMS+2GB haftalık) ve indirimli ek paketler
- Borçluluk nedeniyle kapalı tüm hatların açılması
- Taahhüdü biten faturalı abonelere indirim
- Aktivasyon/deaktivasyon ücreti alınmaması ve ücretsiz SIM kart değişimi
- İptal ücreti alınmaması (numara taşıma hariç) ve ücretsiz hat dondurma

## Bölgedeki aktif mobil sahaların ortalama oranı<sup>2</sup>



## Sabit<sup>3</sup>

- 7-20 Şubat arasında 1 GB'tan az kullanımı olan abonelerden üç ay boyunca ücret alınmaması
- Türk Telekom WiFi noktalarında ücretsiz internet erişimi
- Mart ayına kadar taahhüdü biten abonelerin taahhüt koşullarının Nisan ayına kadar uzatılması
- İptal ücretinin alınmaması
- Sabit genişbant ve sabit ses için aktivasyon/deaktivasyon ücreti alınmaması
- Ücretsiz hat dondurma süresinin 270 güne kadar uzatılması
- Mart ayı sonuna kadar ankesörlü telefonların ücretsiz kullanılması

<sup>1</sup> Türk Telekom'un gönüllü arama ve kurtarma ekibi

<sup>2</sup> Mobil saha sayısına göre

<sup>3</sup> Sabit Genişbant, Sabit Ses ve TV Ev



# Öngörü

9

	2022 Gerçekleşen	2023 Öngörüsü <sup>1</sup>
<b>Satış Gelirleri</b> (UFRYK 12 hariç) <sup>2</sup>	%40,1 büyüme	Yaklaşık %52-55 büyüme
<b>FAVÖK</b>	19,1 milyar TL	Yaklaşık 23-25 milyar TL
<b>Yatırım Harcamaları</b>	13,9 milyar TL	Yaklaşık 17-19 milyar TL

(1) 2023 öngörü beklentileri yaklaşık değerleri temsil eder. 6 Şubat 2023 tarihinde güneydoğu Türkiye’de meydana gelen ikiz depremin, erken aşamada yaptığımız analizlere dayalı etkilerini içermektedir. Türkiye, depremden etkilenen 10 ilde OHAL ilan etmiştir. Şirketimiz operasyonları ve finansal performansı; dolayısıyla yaptığımız etki analizi ve paylaştığımız 2023 öngörülerini, ileride OHAL kapsamında alınması mümkün ilave önlemlerden etkilenebilir.

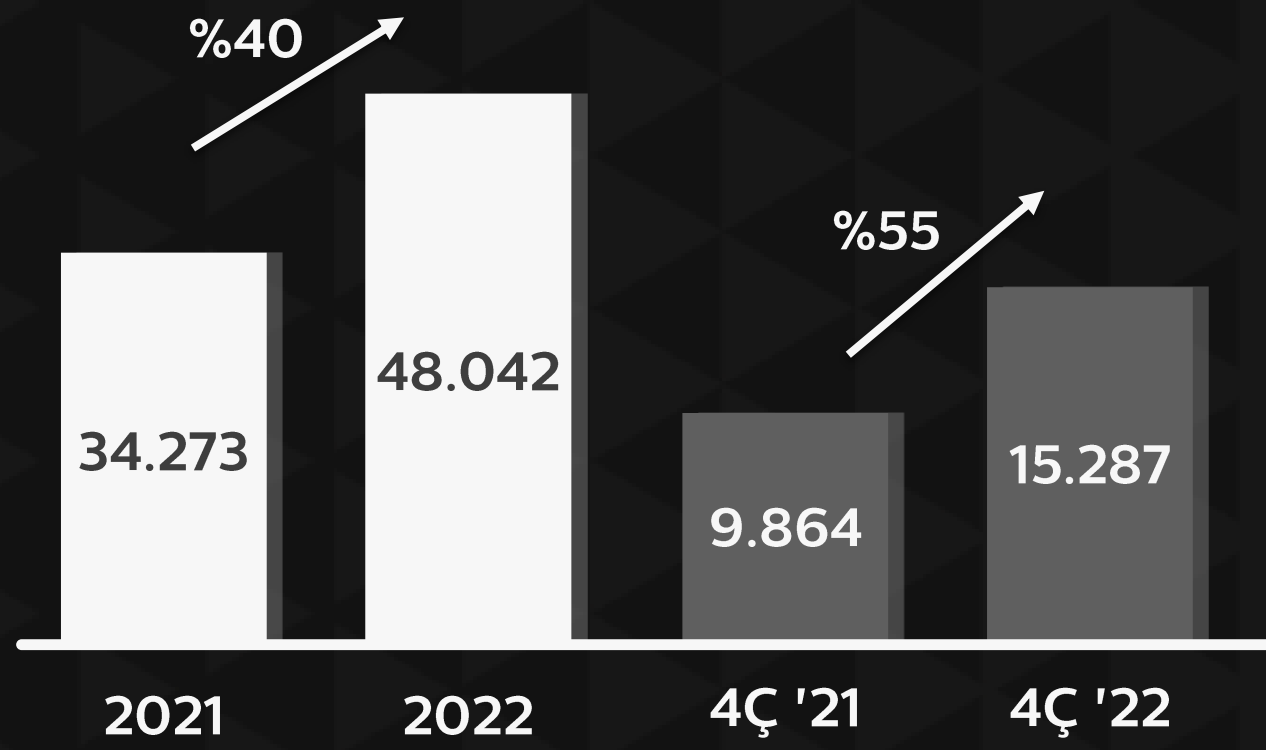
(2) UFRYK 12 düzeltmesi bakırdan fiber altyapıya geçiş gibi sabit hat altyapı iyileştirme çalışmalarına ilişkin muhasebe sınıflaması sonucu oluşan ve operasyonel olmayan bir gelirdir.

**Finansallar**




# Finansal Performans

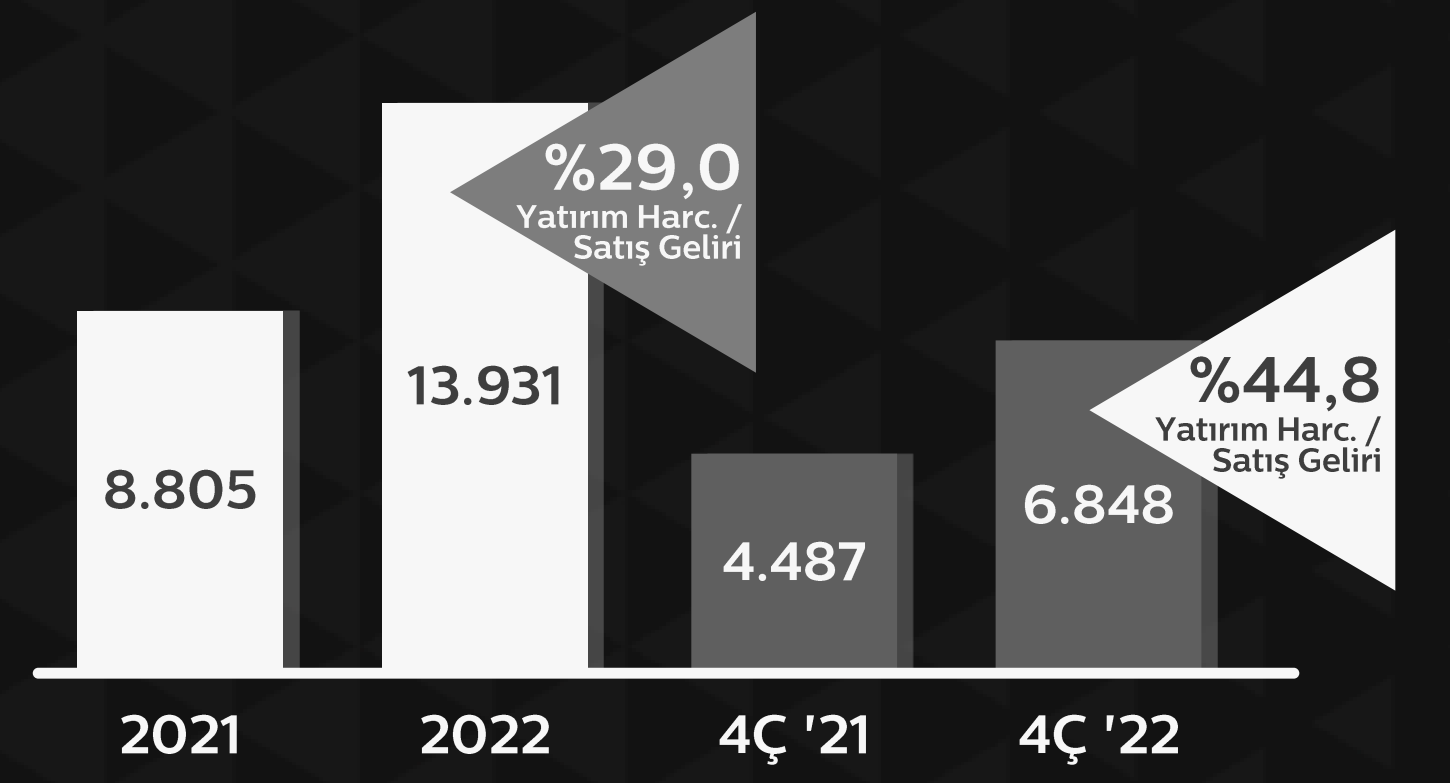
## Satış Gelirleri (milyon TL)



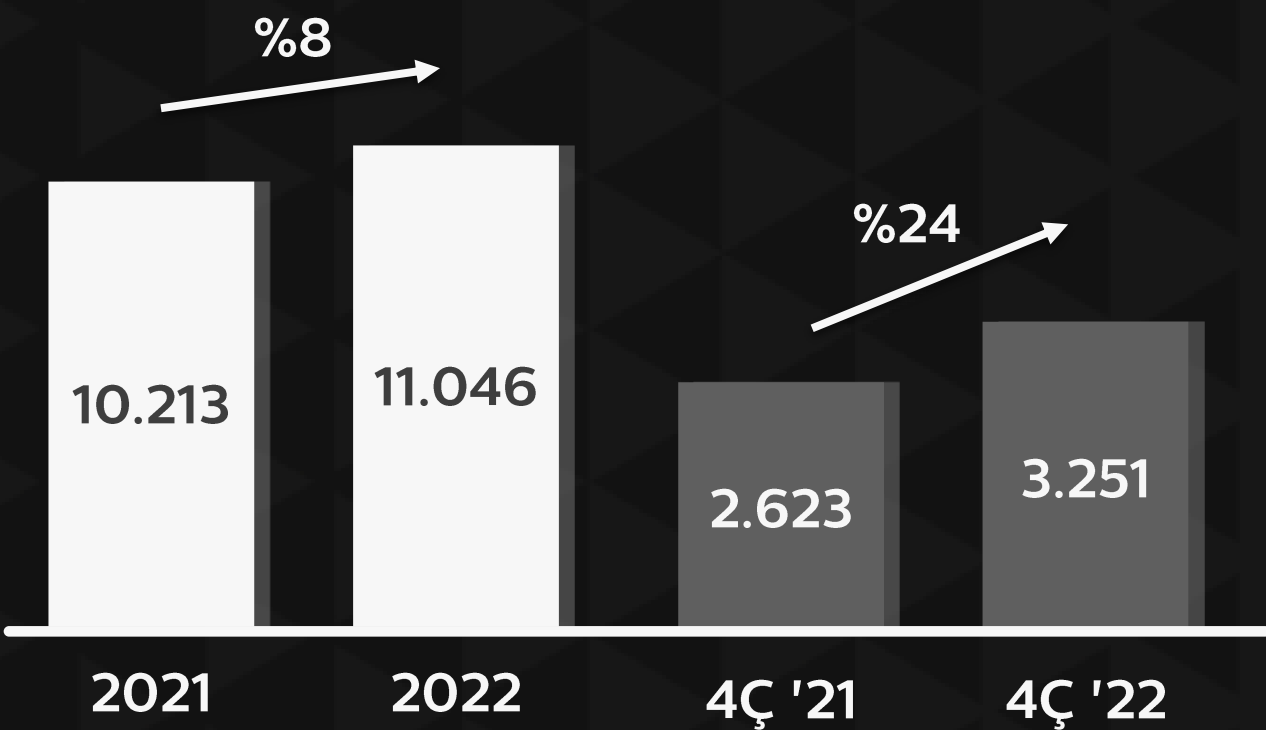
## FAVÖK (milyon TL)



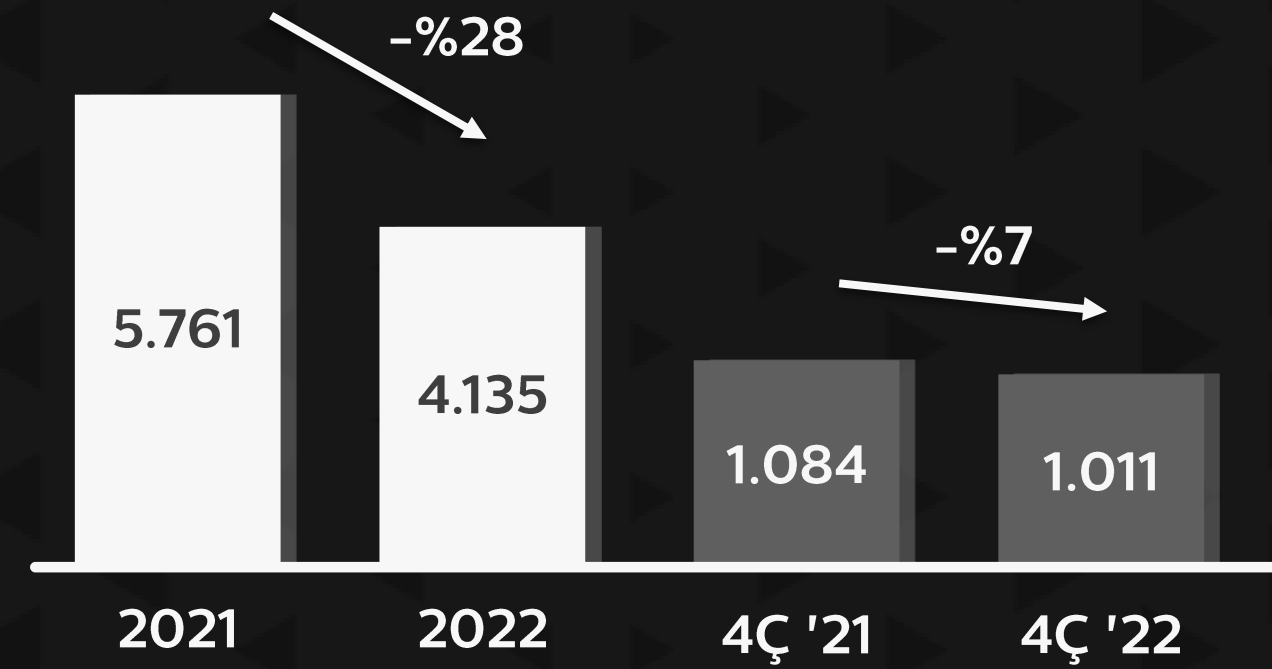
## Yatırım Harcamaları (milyon TL)



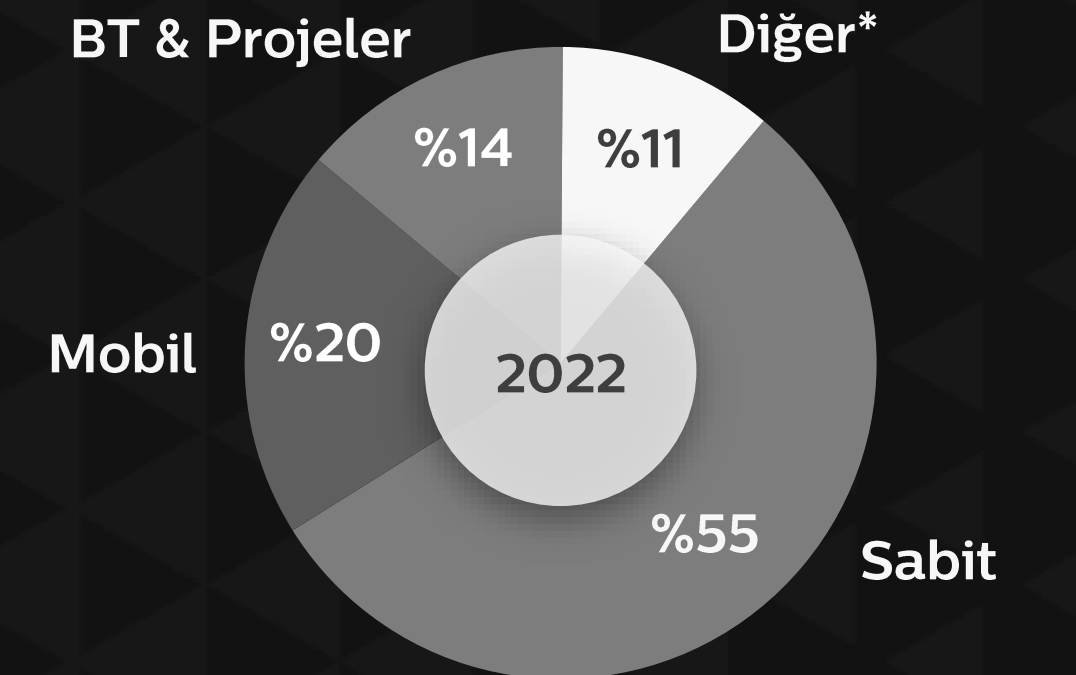
## Faaliyet Karı (milyon TL)



## Net Kar (milyon TL)



## Yatırım Harcamaları Kırılımı (2022, %)

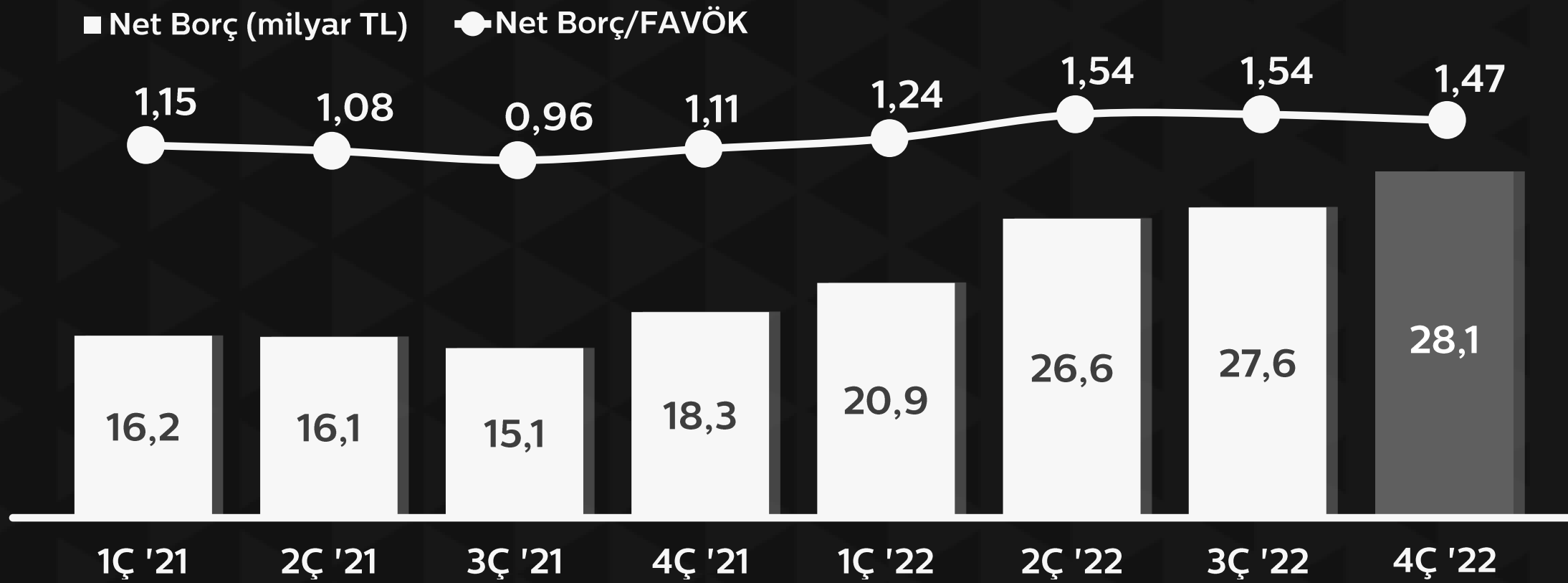


\* Diğer yatırım harcaması iştirakler (TTI hariç), yeni gelir kaynakları, UFRS 15 aktifleşmesi gibi harcamaları içerir.

# Borç Bilgisi

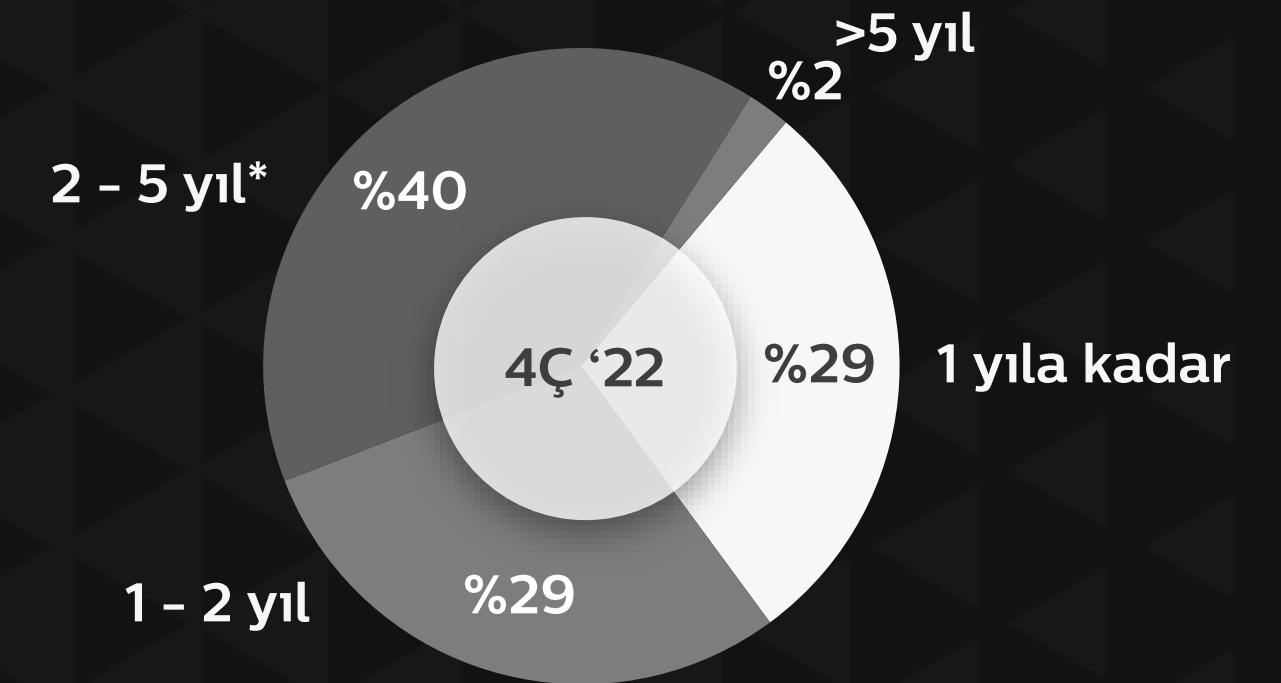
12

## Net Borç



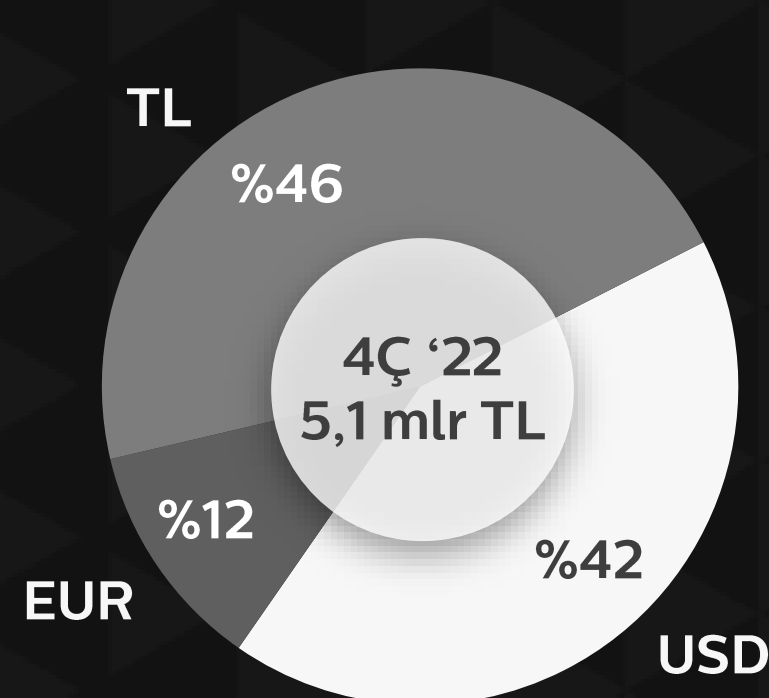
Not: Net Borç hesaplaması, YPTL Para Swap işlemlerinin pazara göre değerlemelerini (MTM) içermektedir. Net Borç/FAVÖK hesaplaması ise FAVÖK hesabında yer alan olağanüstü karşılıkları içermektedir. Net Borç/FAVÖK hesaplamasına finansal yatırımlar altında gösterilen kur korumalı mevduatların gerçeğe uygun değeri de dahil edilmiştir.

## Borç Vade Dağılımı



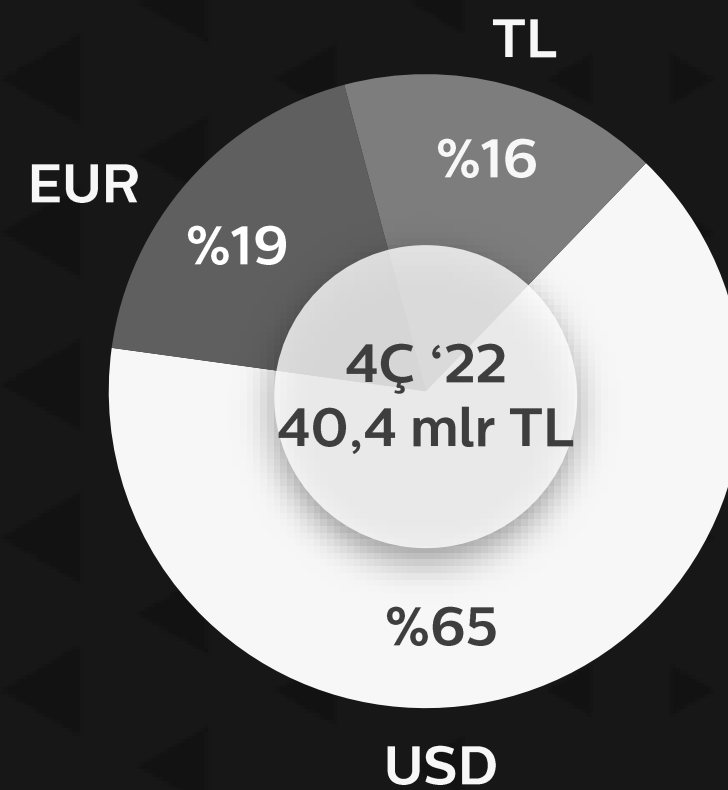
Tüm borçlar öncelikli teminatsızdır.  
\* 2024 ve 2025 vadeli bonoları içermektedir (her biri 500 mn USD)

## Nakit – Para Birimi Kırılımı\*




\* 4.9 milyar TL tutarındaki kur korumalı vadeli mevduat nakit içerisinde gösterilmemektedir.

## Brüt Borç – Para Birimi Kırılımı



## Koruma – Yabancı Para Pozisyonu Kırılımı



\* YP Borç hesaplaması, YP finansal borçları (YP kira yükümlülükleri dahil) ve YP net ticari borçları içerir. Hedge edilen tutar YP finansal borçlarının hedge'lerini, kur korumalı vadeli mevduatı, YP net ticari borçların hedge'lerini ve net yatırım hedge'i içerir.

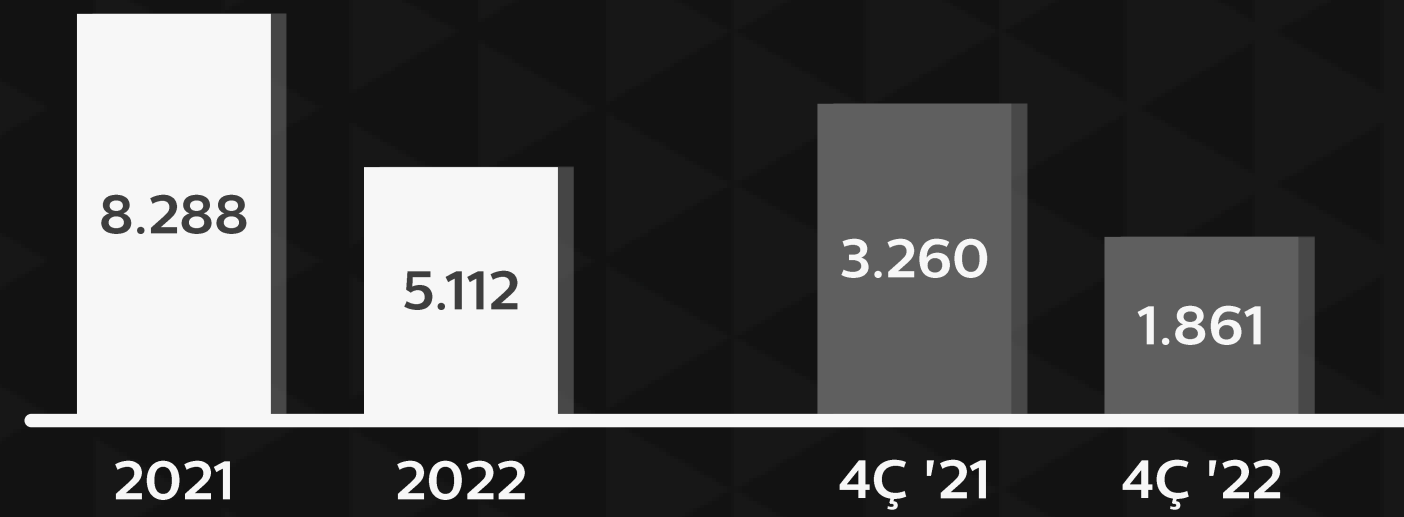
\*\* Hedge edilen tutara dahil edilen kur korumalı vadeli mevduat 248 milyon ABD doları değerindedir.

\*\*\* Üst bariyerlerini aşmış PCCS işlemleri hedge portföyünün dışında tutulduğunda net YP pozisyonu 458 milyon ABD doları kısa pozisyonudur.

# İhtiyatlı Bilanço Yönetimi

13

## Nakit Akışı\* (milyon TL)



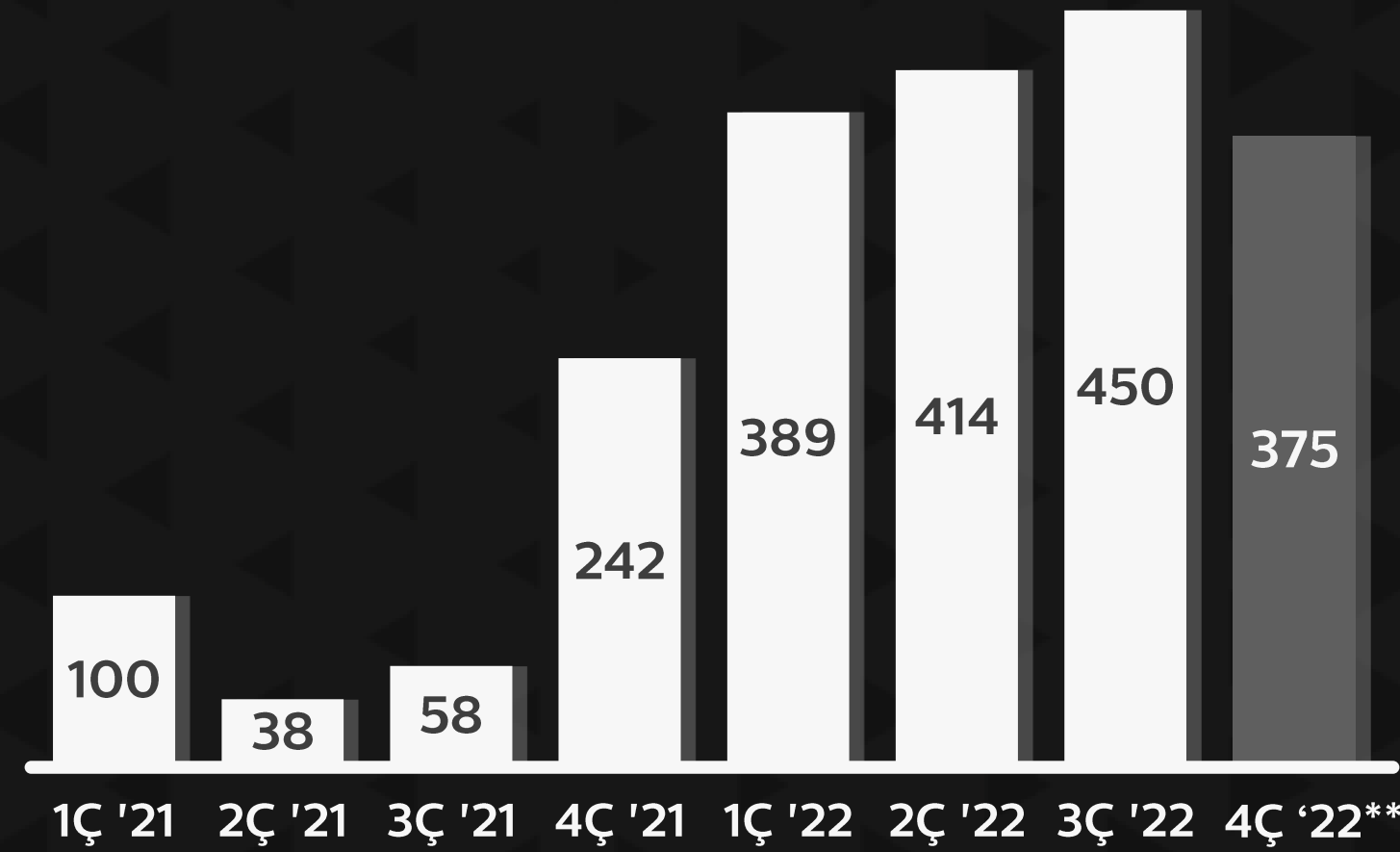
## KKM'nin\*\* Nakit Akışına Etkisi (milyon TL)



\* Kaldıraçsız serbest nakit akışı işletme ve yatırım faaliyetlerinden sağlanan net nakit akışı olarak tanımlanmıştır.

\*\* Kur Korumalı Vadeli Mevduat

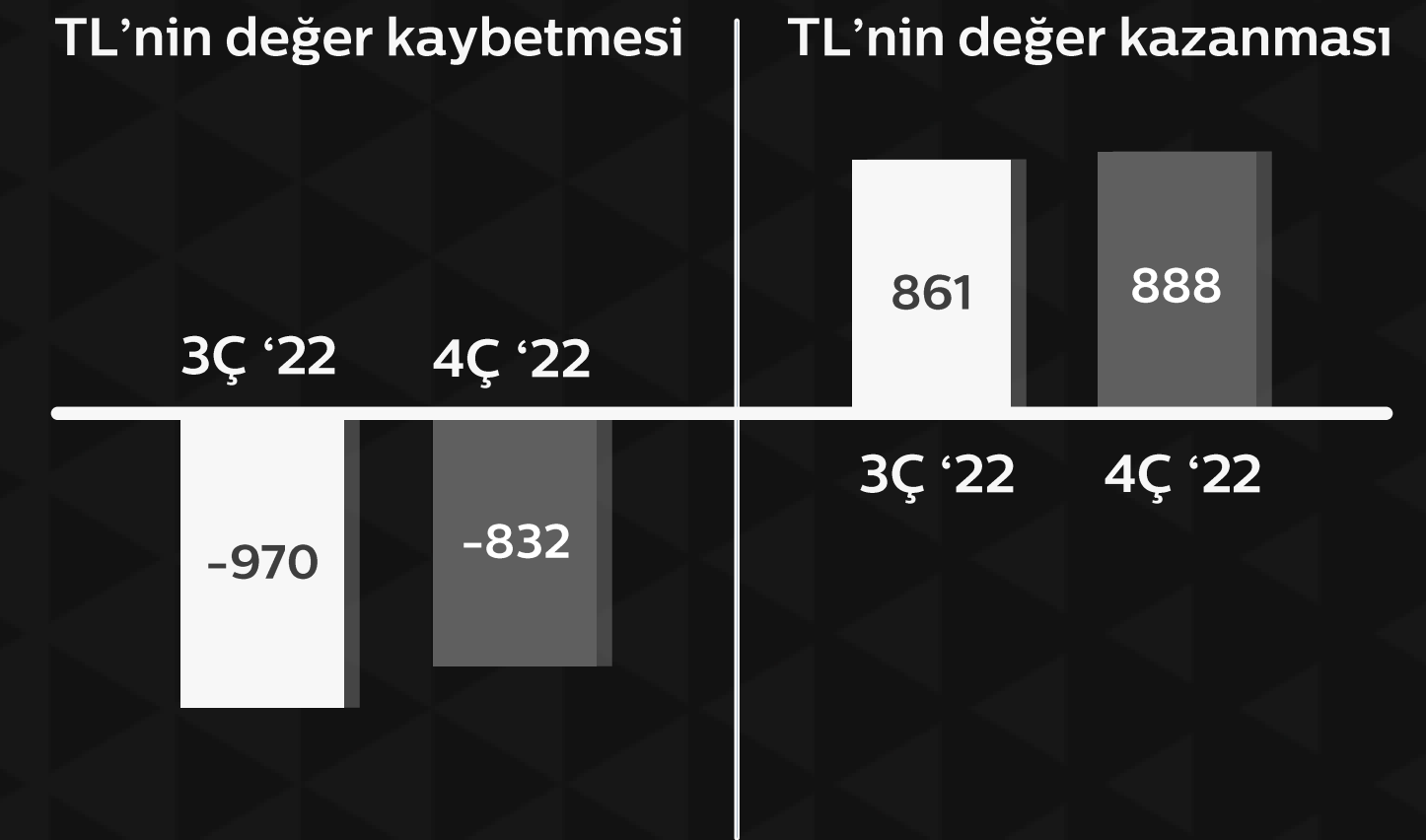
## Net Yabancı Para Pozisyonu\* (milyon USD eşdeğeri)



\* Net YP pozisyonu, toplam YP cinsi borçtan, hedge edilen tutar ve YP cinsi nakit düşülerek hesaplanır.

\*\* Üst bariyerlerini aşmış PCCS işlemleri hedge portföyünün dışında tutulduğunda net YP pozisyonu 458 milyon ABD doları kısa pozisyonudur.

## Vergi Öncesi Kar Hassasiyeti (milyon TL, döviz kurlarındaki %10'luk değişim)



**Ekler**



# Kar – Zarar Tablosu

(milyon TL)	4Ç '21	4Ç '22	Yıllık Değişim	2021	2022	Yıllık Değişim
Satış Gelirleri	9.864	15.287	%55,0	34.273	48.042	%40,2
FAVÖK	4.301	5.594	%30,1	16.415	19.148	%16,6
Marj	%43,6	%36,6		%47,9	%39,9	
Faaliyet Karı	2.623	3.251	%23,9	10.213	11.046	%8,2
Marj	%26,6	%21,3		%29,8	%23,0	
Finansal Gel. / (Gid.)	(2.176)	(2.276)	%4,6	(4.592)	(9.210)	%100,6
Kur ve Türev Gel. / (Gid.)	(1.592)	(1.463)	%(8,1)	(2.557)	(6.557)	%156,4
Faiz Gel. / (Gid.)	(536)	(718)	%33,9	(1.858)	(2.722)	%46,5
Diğer Finansal Gel. / (Gid.)	(47)	(94)	%101,2	(177)	69	a.d.
Vergi Gel. / (Gid.)	636	35	%(94,5)	141	2.298	%1534,6
Net Kar	1.084	1.011	%(6,7)	5.761	4.135	%(28,2)
Marj	%11,0	%6,6		%16,8	%8,6	

# Bilanço

(milyon TL)	31.12.2021	30.09.2022	31.12.2022
<b>Toplam Varlıklar</b>	<b>58.338</b>	<b>76.341</b>	<b>80.732</b>
Nakit ve Nakit Benzerleri	7.697	5.824	5.125
Maddi Duran Varlıklar <sup>1</sup>	18.989	26.765	29.964
Maddi Olmayan Duran Varlıklar	14.332	15.712	17.774
Kullanım Hakkı	1.579	1.818	1.801
Diğer Varlıklar <sup>2</sup>	15.741	26.222	26.069
<b>Toplam Özsermaye ve Yükümlülükler</b>	<b>58.338</b>	<b>76.341</b>	<b>80.732</b>
Öz Sermaye	3.260	3.260	3.260
Yedekler, Dağıtılmamış Karlar ve Diğer Özkaynaklar	10.990	16.192	16.710
Faize Tabi Yükümlülükler <sup>3</sup>	29.803	42.443	41.920
<i>Banka Kredileri ve Tahviller</i>	<i>28.364</i>	<i>40.798</i>	<i>40.401</i>
<i>Kiralama Yükümlülükleri</i>	<i>1.439</i>	<i>1.645</i>	<i>1.520</i>
Diğer Yükümlülükler <sup>4</sup>	14.284	14.446	18.841

(1) Maddi duran varlıklar mülk, bina veya arazi, ekipman ve yatırım amaçlı gayrimenkulleri içerir.

(2) Diğer varlıklar altındaki başlıca kalemler: ticari alacaklar, ilişkili taraflardan alacaklar, stoklar, ertelenmiş vergi varlığı, kullanım hakkı varlıkları, vergi varlığı ve diğer cari varlıklar

(3) Kısa ve uzun vadeli borçları ve kiralama yükümlülüklerini içerir.

(4) Diğer Yükümlülükler altındaki başlıca kalemler: ertelenmiş vergi borcu, ticari borçlar, karşılıklar, dönem kanı vergi yükümlülüğü, ilişkili taraflara borçlar, diğer kısa vadeli yükümlülükler ve kıdem tazminatı karşılıkları



# Türk Telekom Yatırımcı İlişkileri



[ttyatirimciliskileri.com.tr](http://ttyatirimciliskileri.com.tr)



[twitter.com/ttkomIR](https://twitter.com/ttkomIR)



[investorrelations@turktelekom.com.tr](mailto:investorrelations@turktelekom.com.tr)



+90 212 309 96 30

**Türk Telekom**  
Değerli Hissettirir

