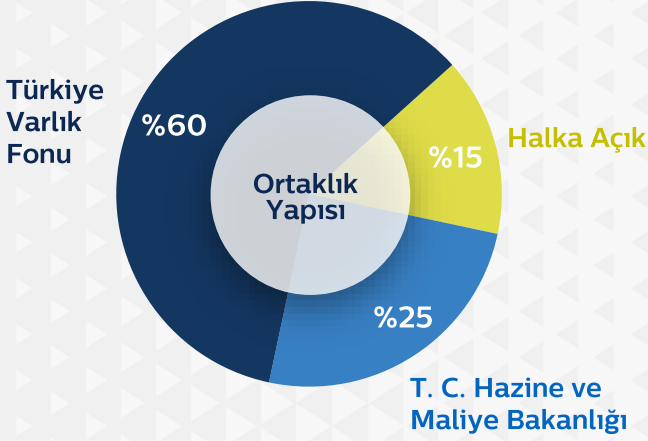


Ortaklık Yapısı



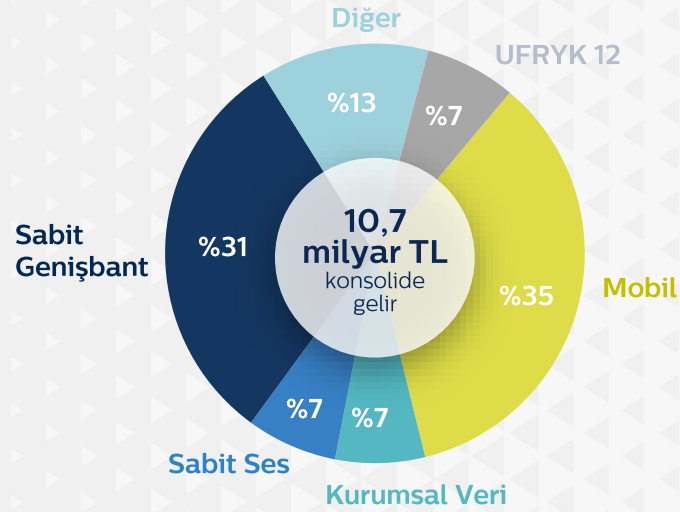
Not: Türkiye Varlık Fonu'nun %1,68 oranında halka açık hissesi bulunmaktadır.

2022 Öngörüsü

- Yaklaşık %33 konsolide gelir büyümesi*
- Yaklaşık 18,5 milyar TL konsolide FAVÖK
- Yaklaşık 13,0 milyar TL konsolide yatırım harcaması

*UFRYK 12 hariç

Gelir Dağılımı (2Ç'22)



Özet Bilgi Dokümanı 2022 2Ç

TTKOM Bloomberg: TTKOM TI Reuters: TTKOM IS

Müşterilerine mobil, genişbant, veri, TV, sabit ses ve yakınsama teknolojileri alanında yenilikçi hizmetlerini "Türk Telekom" tek markası altında sunan Türk Telekom Grubu dünya standartlarında entegre telekomünikasyon ve teknoloji hizmetleri sağlayıcısıdır. Türkiye 85 milyon büyüyen nüfusu ve artan hanehalkı sayısı ile EMEA bölgesindeki en büyük telekom piyasalarından biri konumundadır.

Türk Telekom Hakkında

Türk Telekom 2005'te özelleştirildi ve 2008'de halka arz edildi; artan verimlilik ve genişleyen hizmet yelpazesi ile sonuçlanan başarılı bir değişim yaşadı.

Türk Telekom Grubu, mobil, genişbant, TV ve sabit ses ürün ve hizmetlerini "Türk Telekom" tek marka çatısı altında bir araya getirdi.

Ana iş kollarını destekleyen ve üçüncü taraflara satışlarla değer yaratan, hepsi iyi konumlanmış güçlü iştirak portföyüne sahiptir.

Türk Telekom 381 bin kilometrelik fiber ağıyla Türkiye'nin 81 ilini kapsamaktadır.

Fiber hane kapsamı istikrarlı fiber dönüşüm odağını yansıtacak şekilde 2Ç'21'deki 27,9 milyon seviyesinden 2Ç'22 itibarıyla 30,8 milyon seviyesine yükseldi.

LTE nüfus kapsama oranı 2Ç'22'de %99'a yükseldi.

Finansal ve Operasyonel Gelişmeler

Konsolide gelirler yıllık bazda %31,2 artarak 10,7 milyar TL'ye yükseldi. UFRYK 12 muhasebe etkisi hariç tutulduğunda, gelir artışı yıllık bazda %30,8 oldu.

Geçen yılki yüksek baz ve faaliyet giderleri üzerinde devam eden enflasyonist baskıların yanı sıra sabit genişbantla kıyasla daha düşük marjlı mobil işlerde daha hızlı büyüme nedeniyle, konsolide FAVÖK, 810 baz puan düşen %41,0 FAVÖK marjı ile yıllık bazda %9,5 artarak 4,4 milyar TL oldu. UFRYK 12 etkisi hariç tutulduğunda, FAVÖK marjı %43,5 seviyesinde gerçekleşti.

Net kar, TL'de devam eden zayıflık ile USDTRY ve EURTRY kurlarındaki ortalama %10'luk artışa rağmen yıllık bazda %9,4, çeyrek bazda %148,3 artarak 1,4 milyar TL oldu. 1,2 milyar TL'lik vergi geliri, net karda daralmanın önüne geçti.

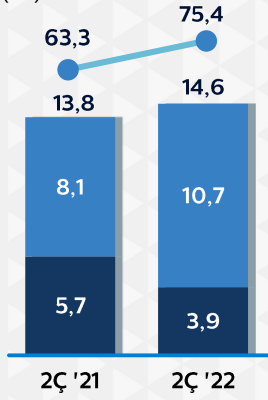
Türk Telekom abone sayısı 2Ç'22'de 53 bin net abone kazanımı ile 52,2 milyonda sabit kaldı. Sabit genişbant ve mobil abone tabanındaki artış, sabit sesteki düşüşle büyük ölçüde dengelendi. Son on iki ayda net abone kazanımı 1,5 milyon oldu.

Türk Telekom Grubu

Operasyonel Performans

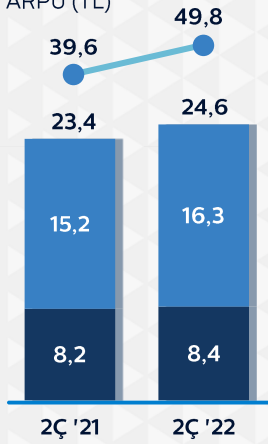
Sabit Genişbant

■ DSL Abone (milyon) ■ Fiber Abone (milyon)
● ARPU (TL)



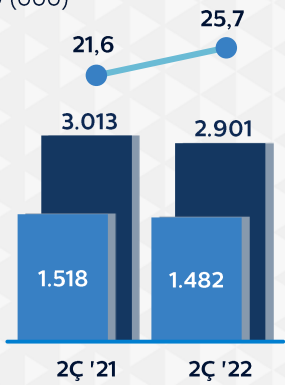
Mobil

■ Ön Ödemeli (milyon) ■ Faturalı (milyon)
● Karma ARPU (TL)



TV

■ Toplam TV (Tivibu Go dahil) (000) ● TV ARPU (TL)
■ Tivibu Ev (000)



Sabit Ses

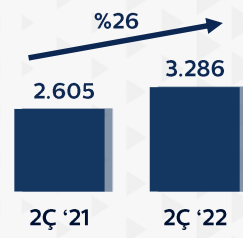
■ Sabit Ses (milyon) ● Sabit Ses ARPU (TL)
■ Yalın DSL (milyon)



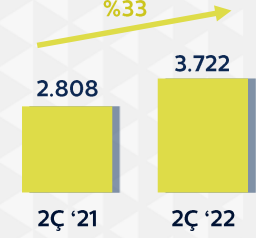
Özet Bilgi Dokümanı 2022 2Ç

Satış Geliri Performansı (milyon TL)

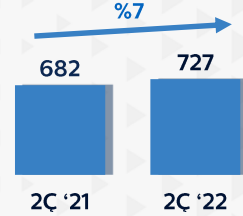
Sabit Genişbant



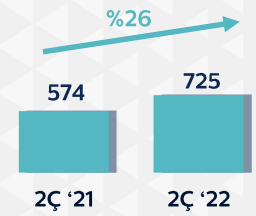
Mobil



Sabit Ses



Kurumsal Data



Özet Finansallar

Konsolide Gelir Tablosu (milyon TL)

	2Ç '21	1Ç '22	2Ç '22
Satış Gelirleri	8.181	9.471	10.732
FAVÖK	4.022	4.115	4.404
Marj	%49,2	%43,5	%41,0
Faaliyet Karı	2.502	2.298	2.494
Marj	%30,6	%24,3	%23,2
Finansal Gelirler/ (Giderler)	(893)	(2.008)	(2.321)
Vergi Gideri	(337)	270	1.219
Net Kar	1.272	561	1.392
Marj	%15,6	%5,9	%13,0

Konsolide Nakit Akım Tablosu (milyon TL)

	2Ç '21	1Ç '22	2Ç '22
İşletme Faaliyetlerine İlişkin Nakit Akımı	2.894	714	3.679
Yatırım Faaliyetlerine İlişkin Nakit Akımı	(1.118)	(1.170)	(2.192)
Yatırım Harcamaları	(1.342)	(1.405)	(2.477)
Diğer Yatırım Harcamaları	224	235	285
Kur Korumalı Vadeli Mevduat	-	(3.094)	(294)
Finansal Faaliyetlere İlişkin Nakit Akımı	(1.562)	4.613	(4.802)
Nakit ve Nakit Benzerlerindeki Net Değişim	214	1.063	(3.610)

Konsolide Bilanço (milyon TL)

	30.06.2021	31.03.2022	30.06.2022
Toplam Varlıklar	46.005	63.565	65.226
Nakit ve Nakit Benzerleri	4.129	8.438	5.231
Maddi Duran Varlıklar (DV)	16.191	19.010	19.479
Maddi Olmayan DV	12.425	14.446	15.024
Kullanım Hakkı Varlıkları	1.575	1.602	1.856
Diğer Varlıklar	11.686	20.070	23.636
Toplam Öz Sermaye ve Yükümlülükler	46.005	63.565	65.226
Öz Sermaye	3.260	3.260	3.260
Yedekler, Dağıılmamış Karlar ve Diğer Özkaynaklar	9.222	7.174	8.795
Faize Tabi Yükümlülükler	22.251	36.488	39.963
Diğer Yükümlülükler	11.272	16.643	13.207