

Yatırımcı Sunumu

2019 3Ç

Türk Telekom 

Yasal Uyarı



Bu sunumda yer alan bilgiler Türk Telekomünikasyon A.Ş. (Şirket) tarafından Türk Telekom Grubu şirketleri faaliyetleri ile ilgili olarak hazırlanmıştır. Burada sunulan fikirler yazım esnasında bir araya getirilen genel bilgiye dayanır ve bildirisiz değişikliğe tabidir. Şirket güvenilir olduğuna inandığı kaynaklardan topladığı bilgiye dayanır ancak bu bilginin gerçeklik ve eksiksizliğini garanti etmez.

Bu materyal gelecekteki sonuçlara ve beklentilere dair ifadeler içerir. Bu materyalde yer alan ve geçmişte dayanağı olmayan tüm ifadeler, bilinen ve bilinmeyen riskleri, belirsizlikleri ve bizim gerçek sonuçlarımız, performansımız ve başarılarımızın geleceğe yönelik ifadelerle belirtilen ve ima edilen sonuçlar, performans ve başarılarından farklı olmasına neden olabilecek diğer faktörleri içerir. Burada gerçek sonuçları yansıtmak için yer alan geleceğe yönelik ifadeleri, bu ifadeleri etkileyen varsayımlardaki ve faktörlerdeki değişiklikleri güncellemek için kanuni zorunluluklar dışında hiçbir yükümlülük üstlenmemekteyiz.

Bu sunum satış için bir teklif veya davet teşkil etmez, ya da hiçbir menkul kıymeti önceden talep etmek ya da almak için teklif teşviki içermez ve burada yer alan hiçbir bilgi herhangi bir kontrat ya da taahhüdün temelini oluşturmaz. Bu sunumda yer alan bilgiler ya da bu bilgilerin eksiksizliği, gerçekliği ve doğruluğu herhangi bir amaç için güven vermeyebilir.


Bu sunumdaki bilgiler doğrulanmaya, tamamlanmaya ve değişikliğe gerek duyabilir. Dolayısıyla, bilgilerin gerçekliği, eksiksizliği ve doğruluğuna bağlı olarak şirket veya şirket ortakları, yöneticileri, çalışanları veya diğer üçüncü kişiler adına belirtilen veya ima edilen hiçbir beyan veya teminat yapılmamıştır veya verilmemiştir. Ne şirket, ne şirket ortakları, yöneticileri, çalışanları, ne de diğer kişiler ne şekilde olursa olsun bu sunumun kullanımından ya da içeriğinden kaynaklanan hiçbir zarar için herhangi bir yükümlülük kabul etmez. Bu sunumda belirtilen PSTN ve toptan genişbant hizmetleri Türk Telekomünikasyon A.Ş. tarafından, perakende internet hizmetleri TTNET A.Ş. tarafından, Mobil hizmetler TT Mobil İletişim Hizmetleri A.Ş. tarafından sunulmaktadır. Sunumda kullanılan Türk Telekom® markası, Türk Telekom Grubu şirketleri ortak markasıdır. Tüm grup şirketlerinin tüzel kişilikleri korunmaktadır. Sunumda yer alan veriler ile Bilgi Teknolojileri ve İletişim Kurumu tarafından açıklanan sektör verileri arasında farklar olabilecektir. Bu farklar finansal verilerin solo/konsolide olarak açıklanması ve ARPU için hesaplama metodlarında farklılıklar olmasından kaynaklanmaktadır.

Not: FAVÖK, genel kabul görmüş muhasebe ilkeleri dışındaki bir finansal performans göstergesidir. Bu sunumda yer alan FAVÖK, satış gelirlerini, satışların maliyetini, pazarlama, satış ve dağıtım giderlerini, genel yönetim giderlerini, araştırma ve geliştirme giderlerini, diğer faaliyet gelirlerini/(giderlerini) ve yatırım faaliyetlerinden gelirlerini/(giderlerini) içermekte, fakat amortisman, itfa ve değer düşüş giderlerini, diğer faaliyet gelirlerinin/(giderlerinin) içerisinde yer alan finansal gelirleri / (giderleri) (banka borçları hariç cari hesap kur farkı gelirleri/(giderleri), faiz ve reeskont gelirleri / (giderleri)) içermemektedir.

Net Abone Kazanımı

%79

Bilgilerinin grup şirketleri arasında paylaşılmasına izin veren abone oranı



Çoklu ürün sahipliği **%63***


Yıllık bazda **3,8 yp** artış

*Geçen yıl bilgi paylaşımına izin veren sabit tutulan alt abone tabanı içindir.

Geniřbant

206 bin
3Ç '19

726 bin
Son 12 Ay



47,6 mn
toplam abone

Mobil

393 bin
3Ç '19

2,0 milyon
Son 12 Ay



3Ç'de
611 bin
net kazanım*


Sabit Ses

75 bin
3Ç '19

180 bin
Son 12 Ay



Son 12 ayda
2,9 mn
net kazanım*



*Tivibu rakamları dahildir.

Finansal Performans

(milyon TL)	3Ç '18	2Ç '19	3Ç '19	Büyüme (çeyrekse)	Büyüme (yıllık)
Satış Gelirleri	5.396	5.760	6.210	%7,8	%15,1
Satış Gelirleri (UFRYK 12 hariç) ¹	5.154	5.516	5.824	%5,6	%13,0
FAVÖK	2.267	2.681	3.005	%12,1	%32,6
FAVÖK Marjı	%42,0	%46,5	%48,4		
Faaliyet Karı	1.305	1.510	1.822	%20,7	%39,6
Net Kar	(2.846)	435	1.117	%157,0	a.d.
Yatırım Harcamaları	1.219	930	1.223	%31,6	%0,4

(1) UFRYK 12 düzeltmesi bakırdan fiber altyapıya geçiş gibi sabit hat altyapı iyileştirme çalışmalarına ilişkin muhasebe sınıflaması sonucu oluşan ve operasyonel olmayan bir gelirdir.

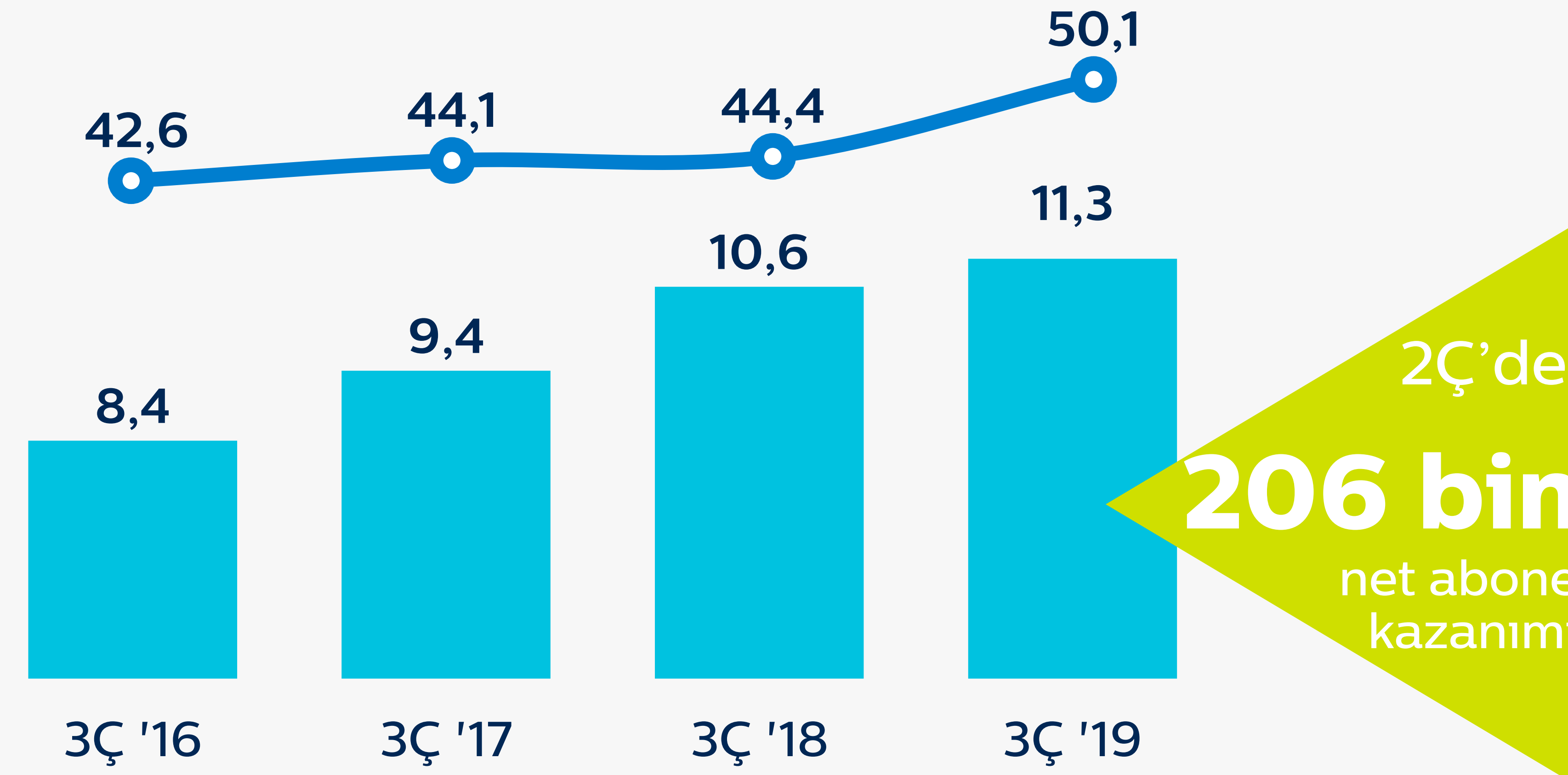
Türk Telekom 1 Ocak 2019 itibarıyla UFRS 16 muhasebe standartlarını uygulamaya başlamıştır. Daha detaylı bilgi web sitemizdeki "Finansal Dipnotlar" & "Özet Finansal ve Operasyonel Veriler" dokümanında yer almaktadır.

Sabit Geniřbant Performansı



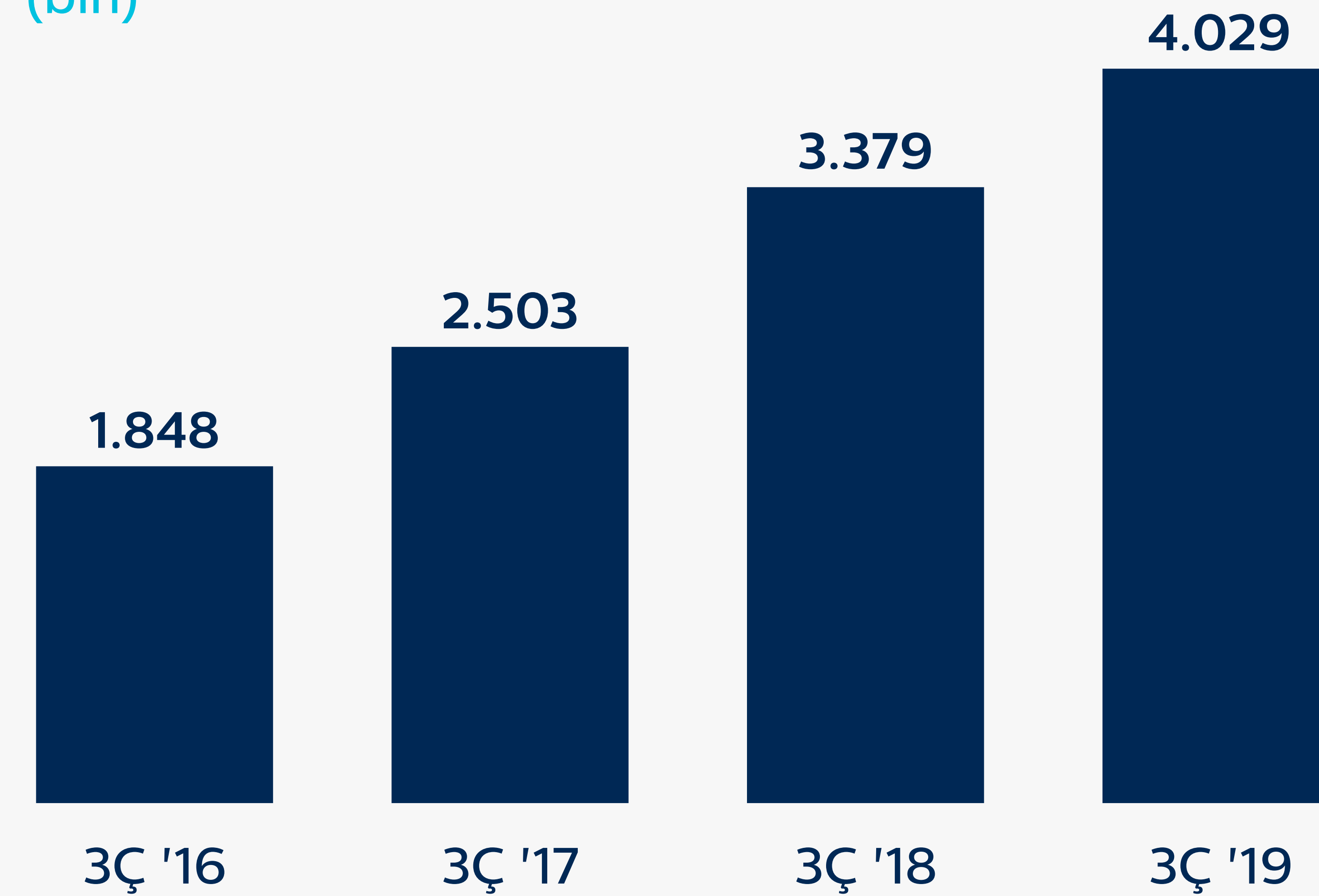
ARPU & Abone

■ Abone (milyon) ● ARPU (TL)



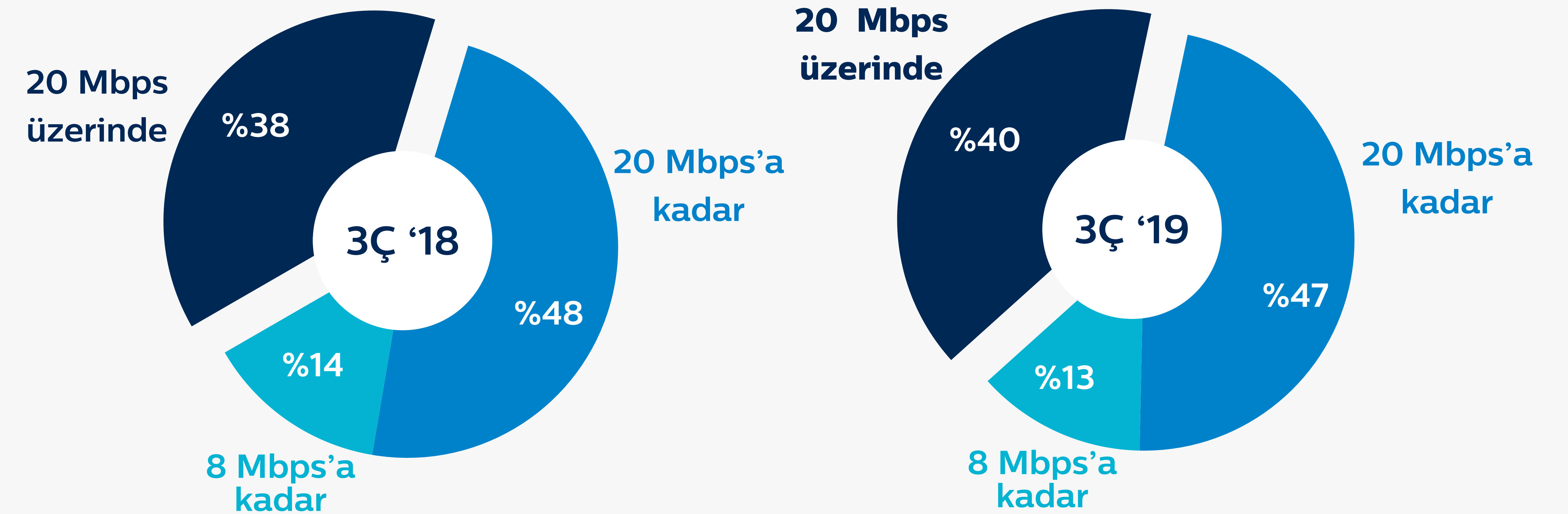
Fiber Abone

(bin)



Hız Dağılımı

(Abonelerin Yüzdesi)

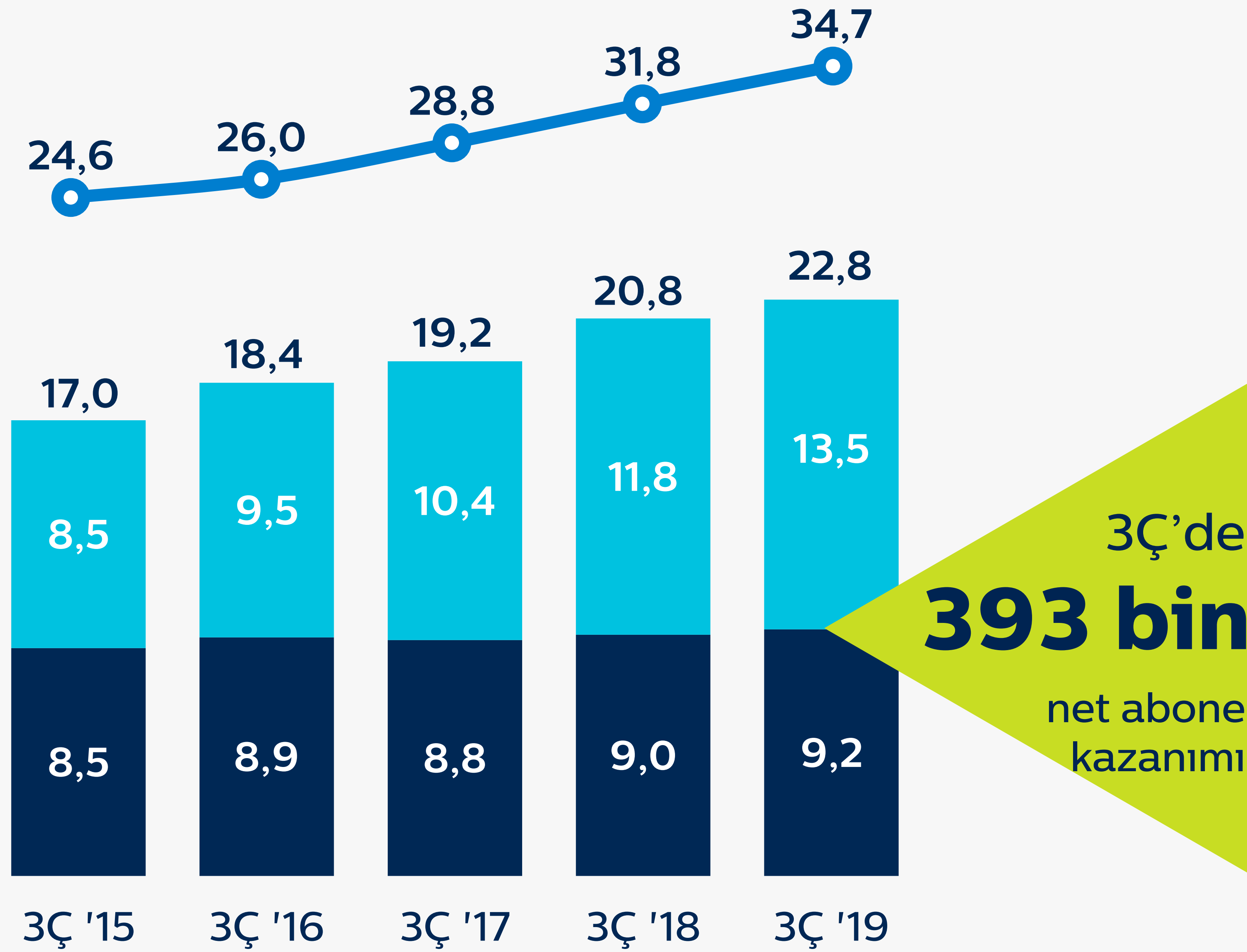


İnternet Bizden aboneleri hariç
Bütün veriler Türk Telekom'un perakende abonelerine dayanmaktadır

Mobil Performans

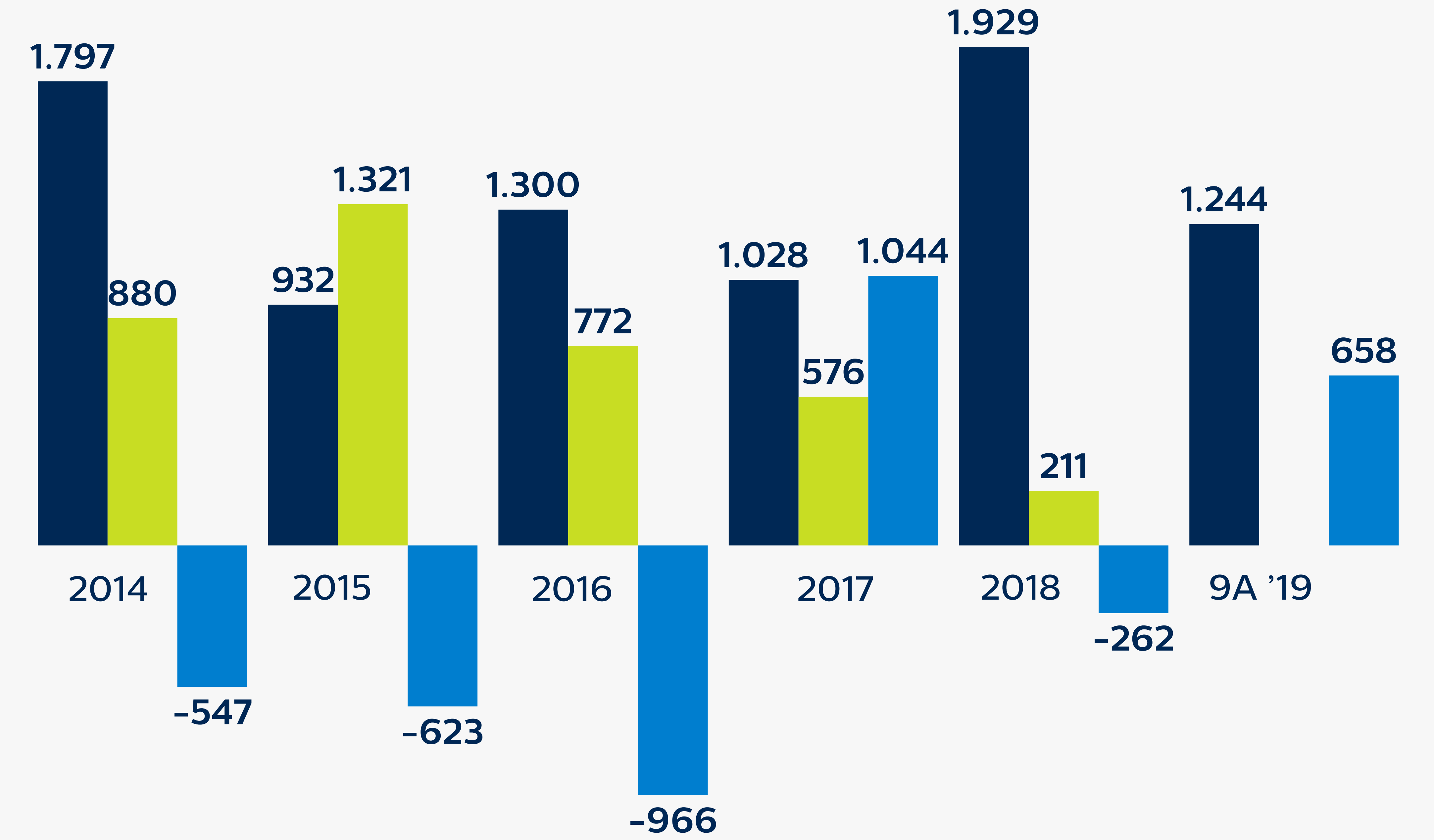
Büyüyen ARPU & Abone Bazı

- Karma ARPU (TL)
- Ön Ödemeli (milyon) ■ Faturalı (milyon)



Net Abone Kazanımları (bin)

- Türk Telekom ■ Vodafone ■ Turkcell



Diğer operatörler ile ilgili veriler kendi yayınlarından alınmıştır.

Mobil Data

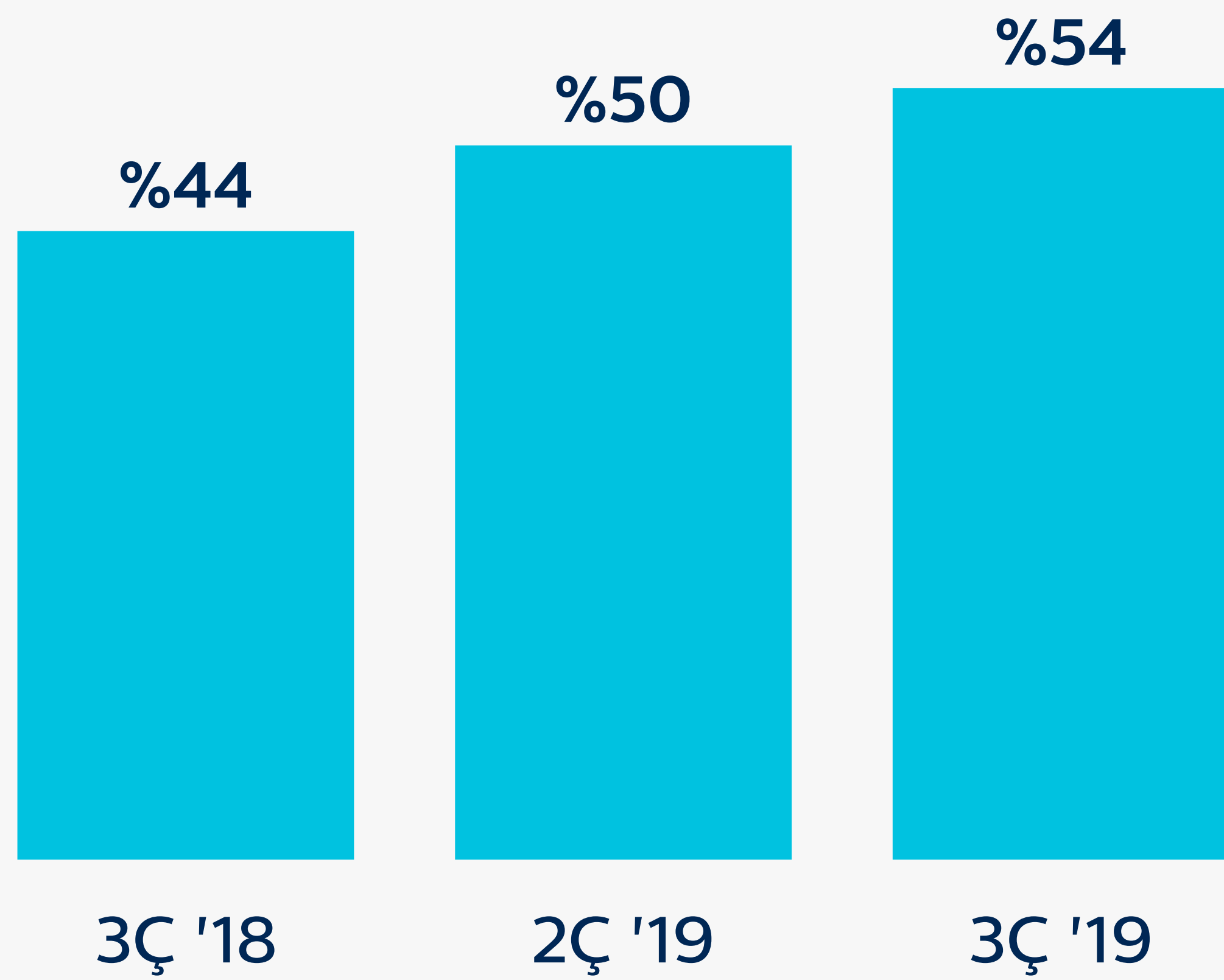
Data Gelirleri

(Mobil servis geliri payı)



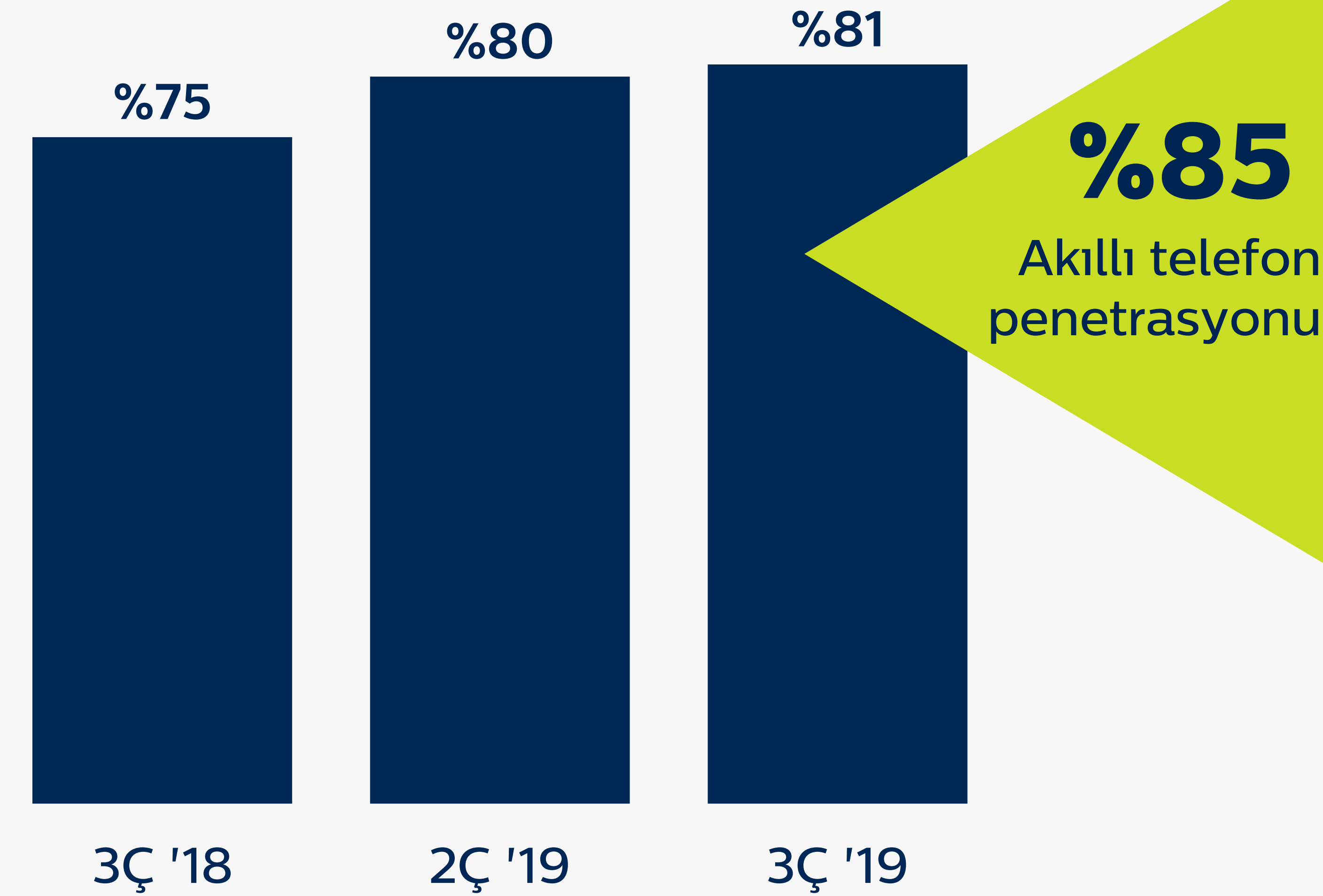
LTE Aboneleri*

(Toplam abone içindeki payı)



*1) LTE hizmeti almak üzere kayıt olan
2) LTE teknolojisini destekleyen simcard'a ve akıllı cihaza sahip olan aboneler

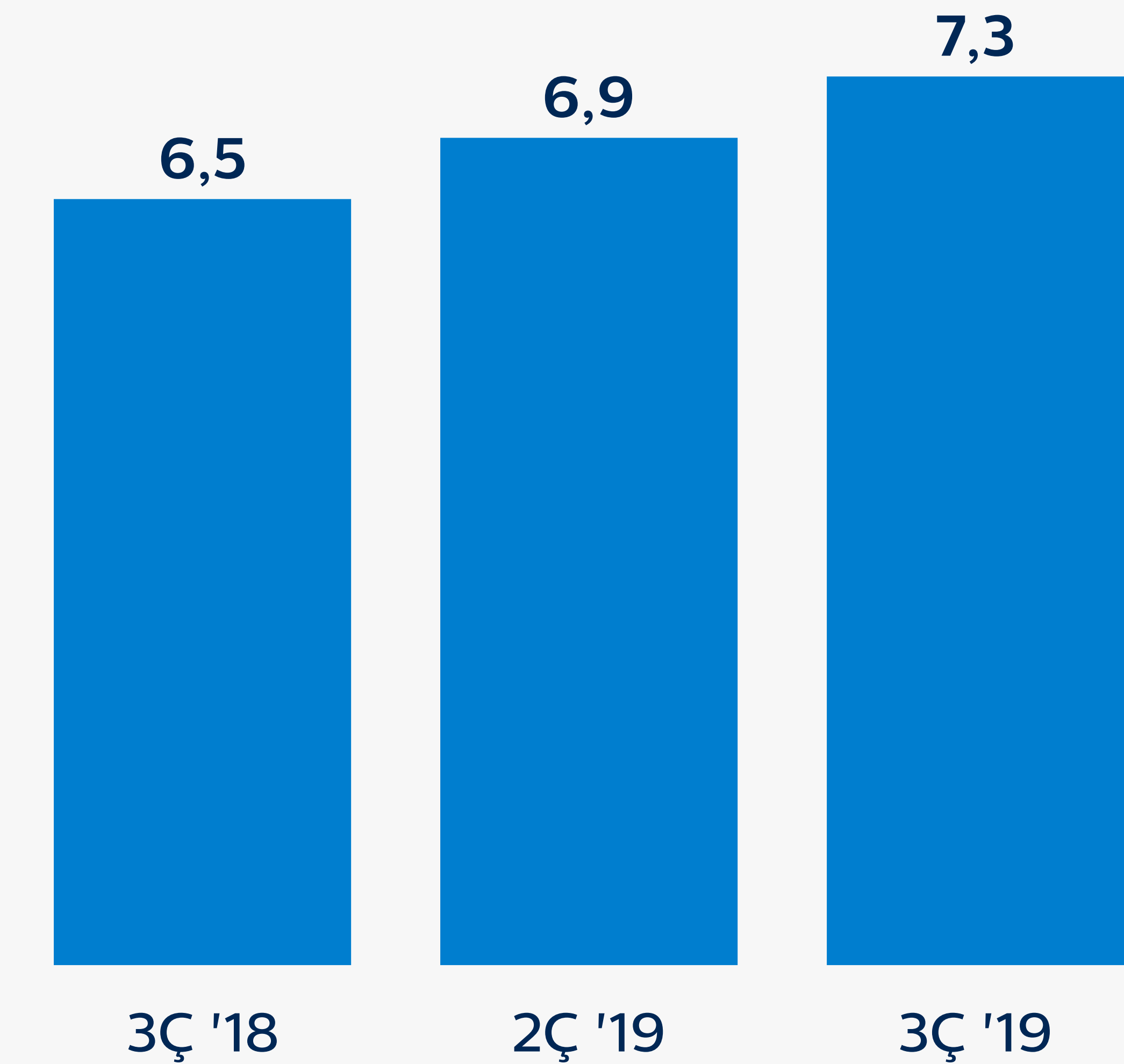
LTE Uyumlu Akıllı Telefon**



**Akıllı telefon kullanıcıları arasında

Ortalama Aylık Mobil Data Kullanımı

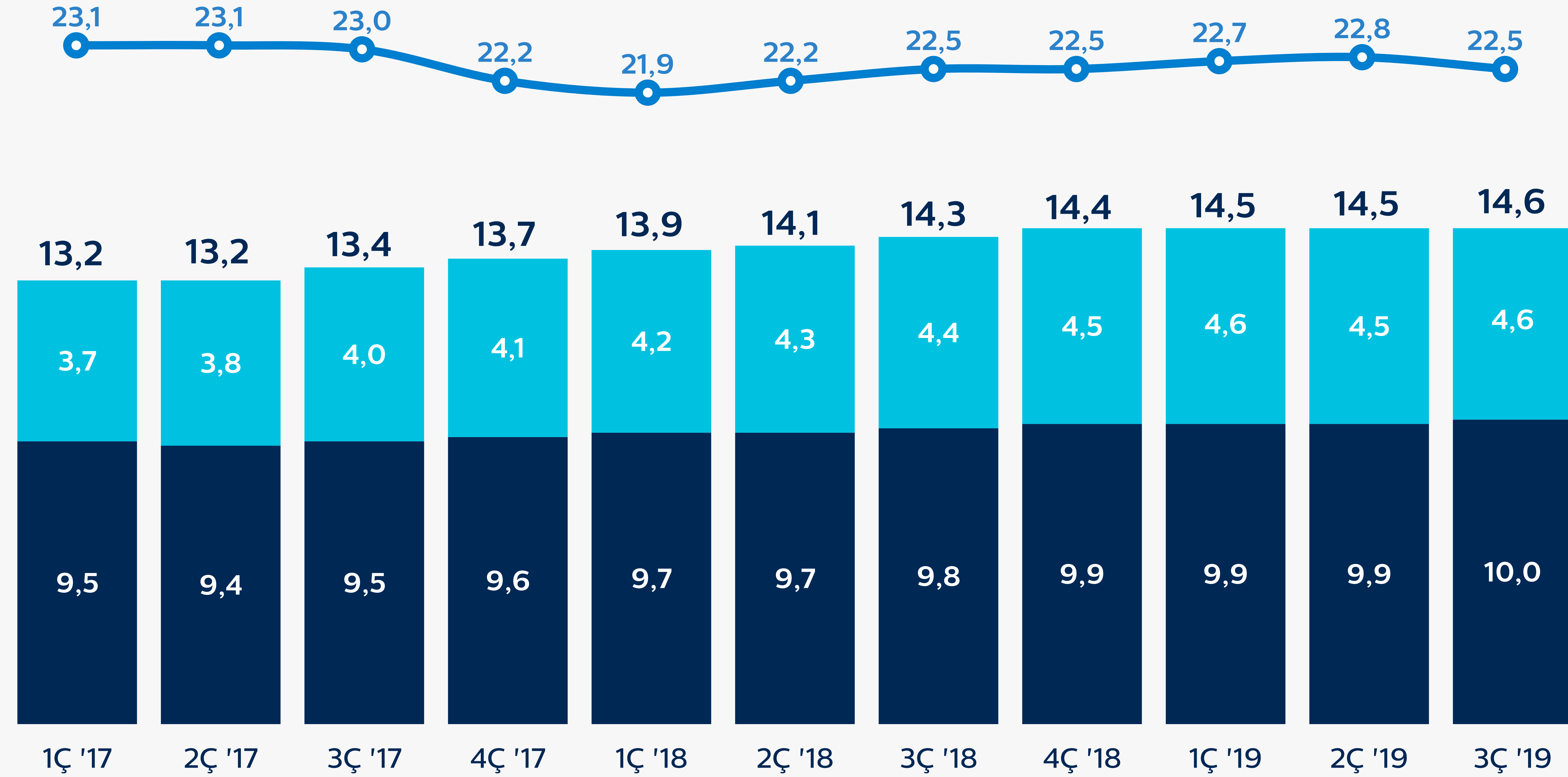
(LTE kullanıcı başına GB)



Sabit Ses Performansı

Toplam Erişim Hattı ve ARPU

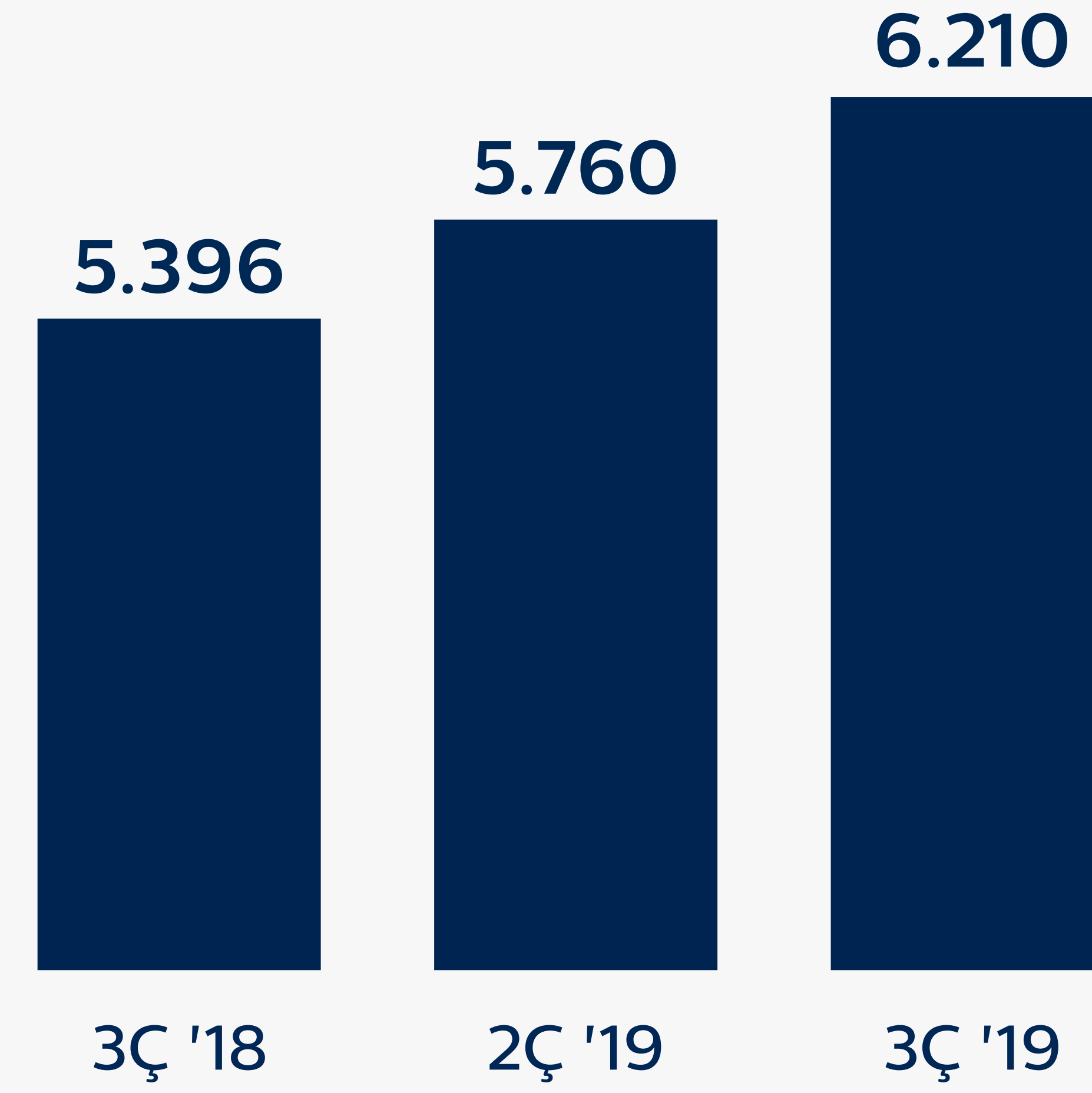
■ Sabit Ses (milyon) ■ Yalın DSL (milyon)
● Sabit Ses ARPU (TL)



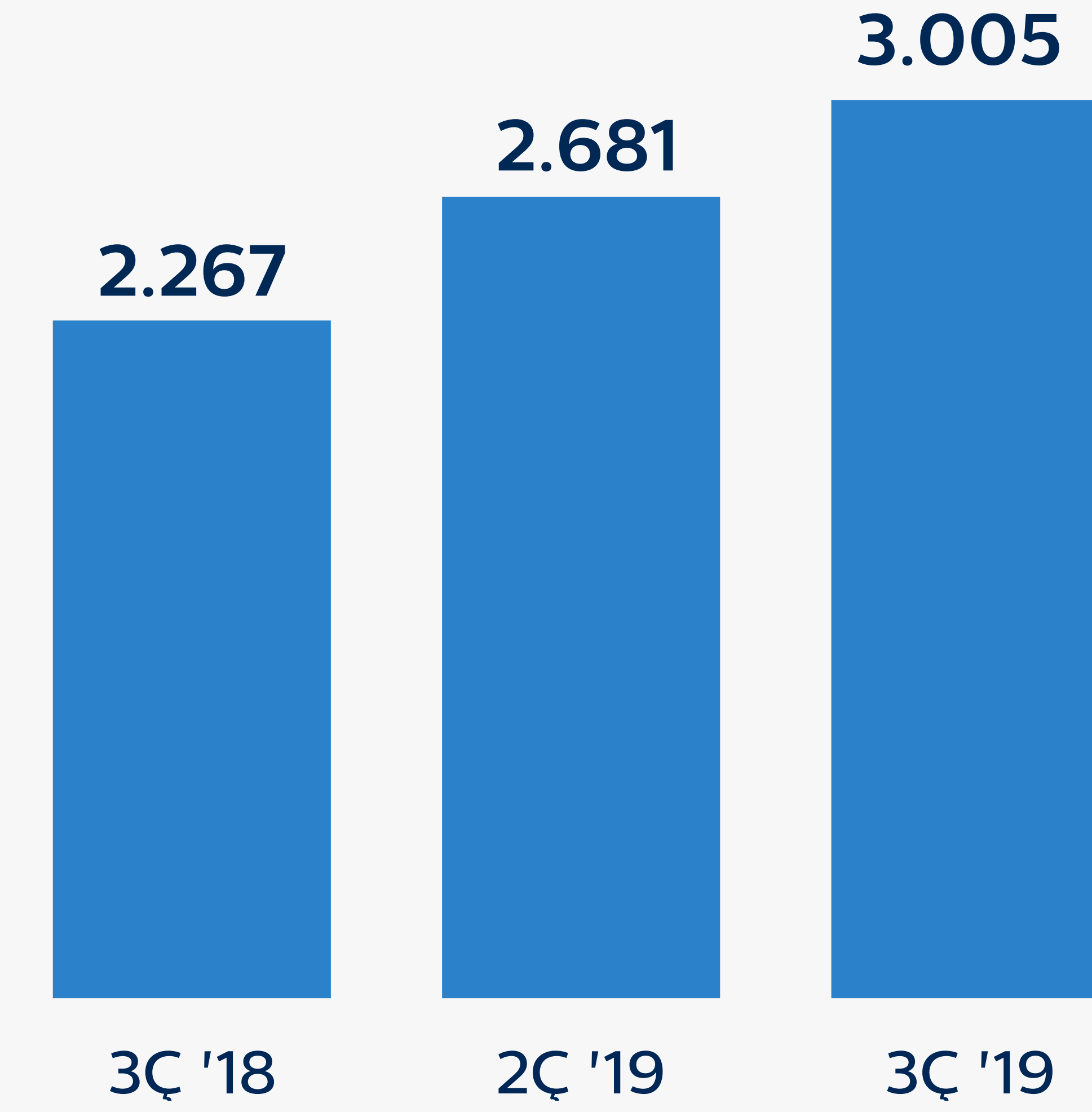
Finansallar

Finansal Performans

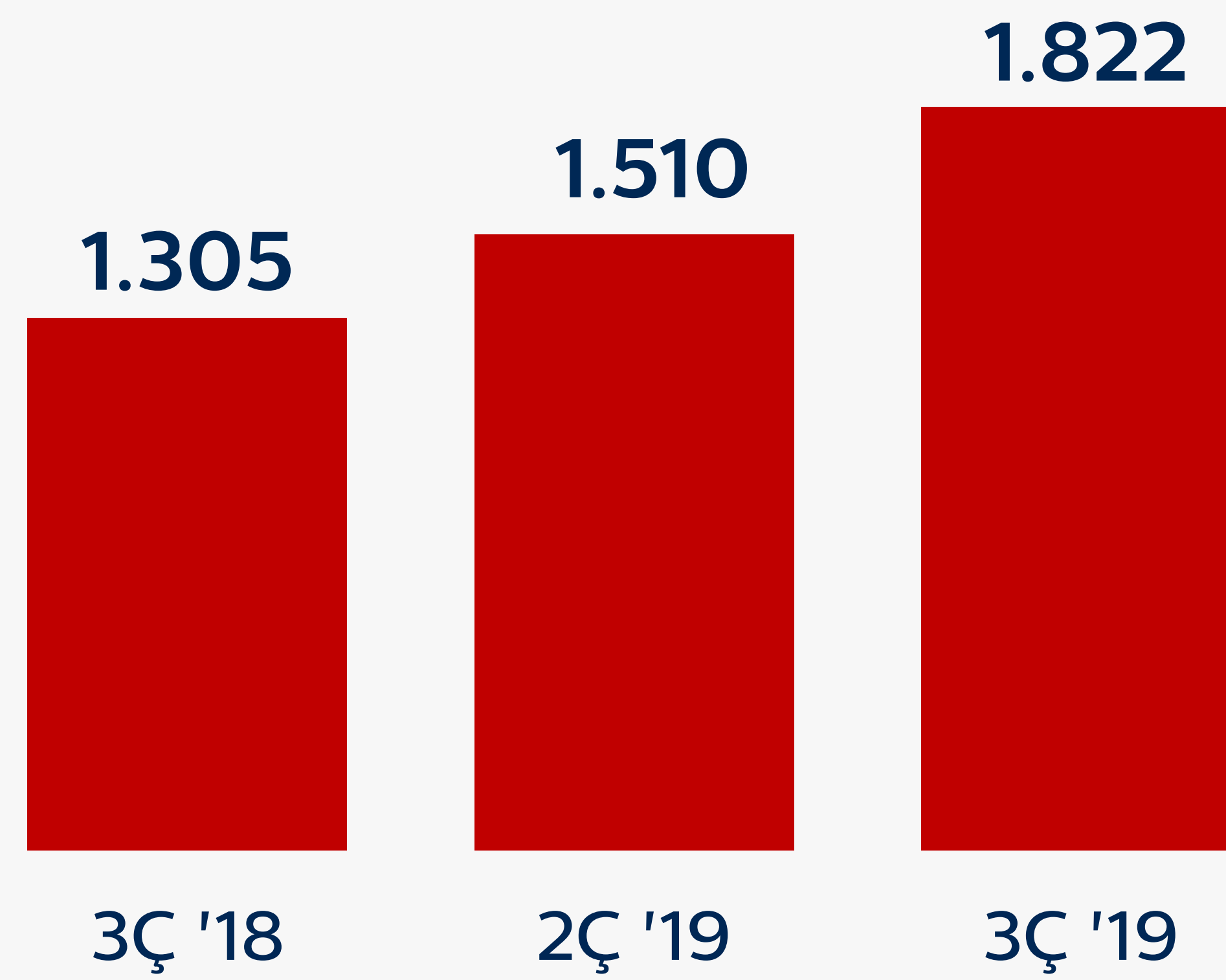
Satış Gelirleri (milyon TL)



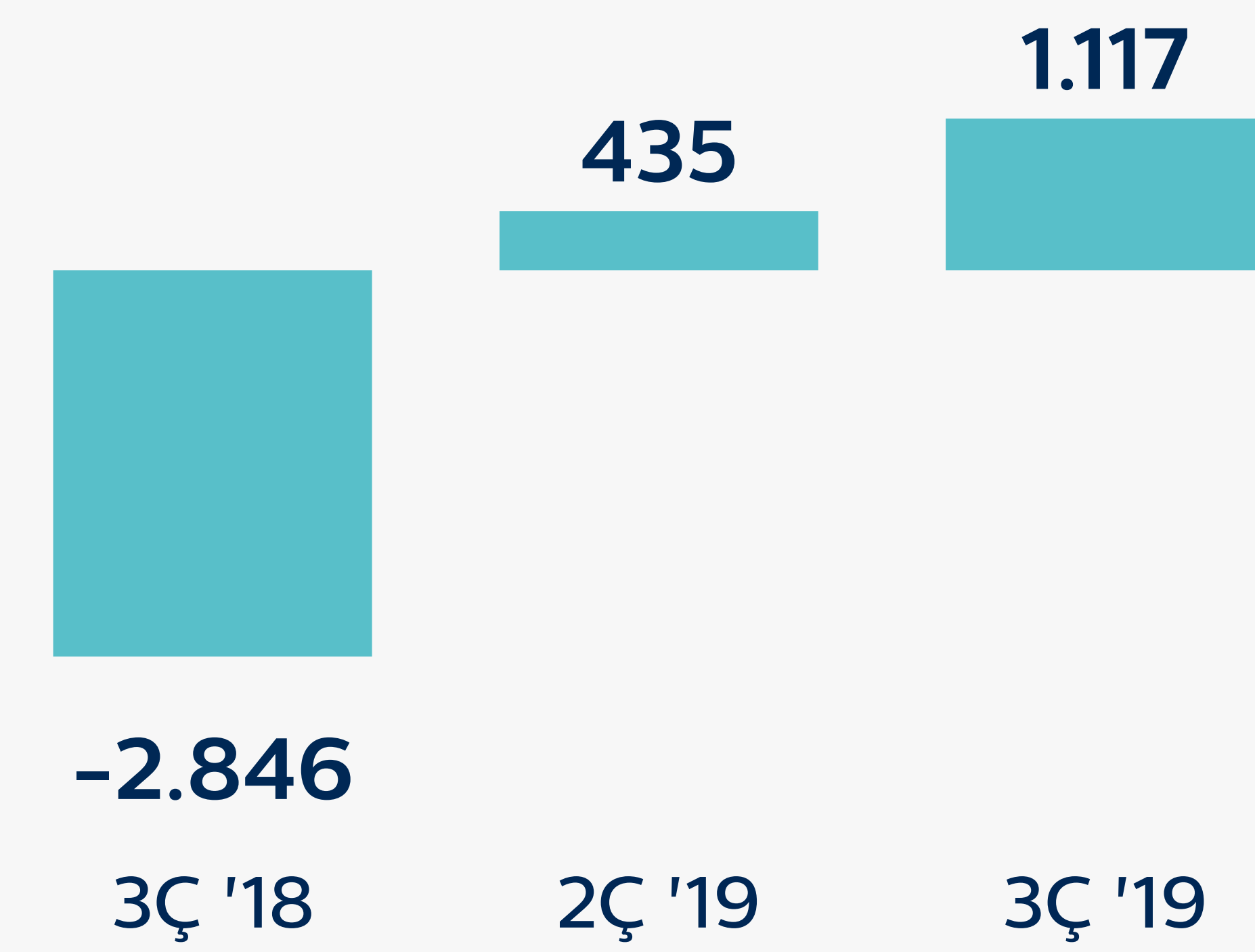
FAVÖK (milyon TL)



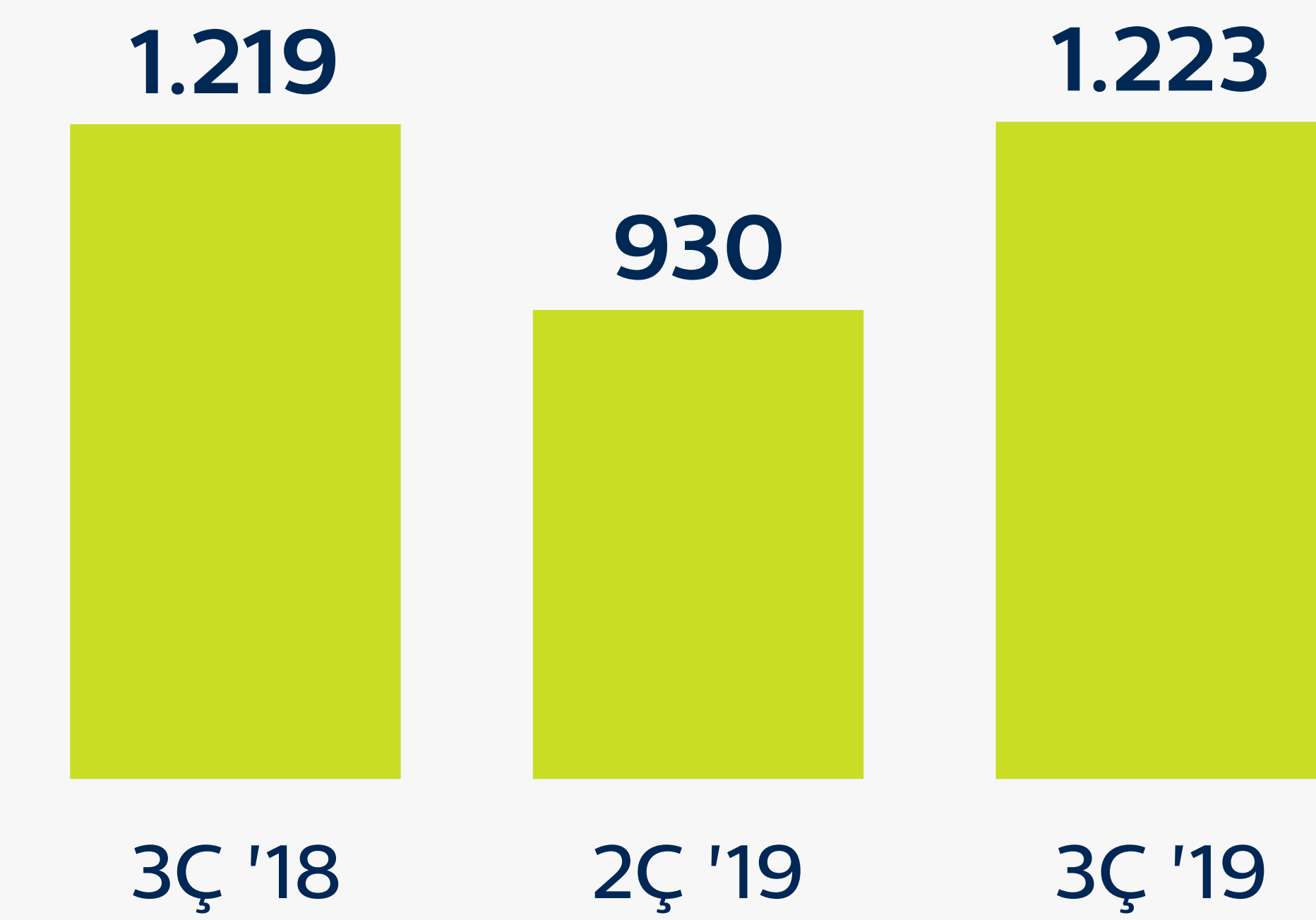
Faaliyet Karı (milyon TL)



Net Kar (milyon TL)



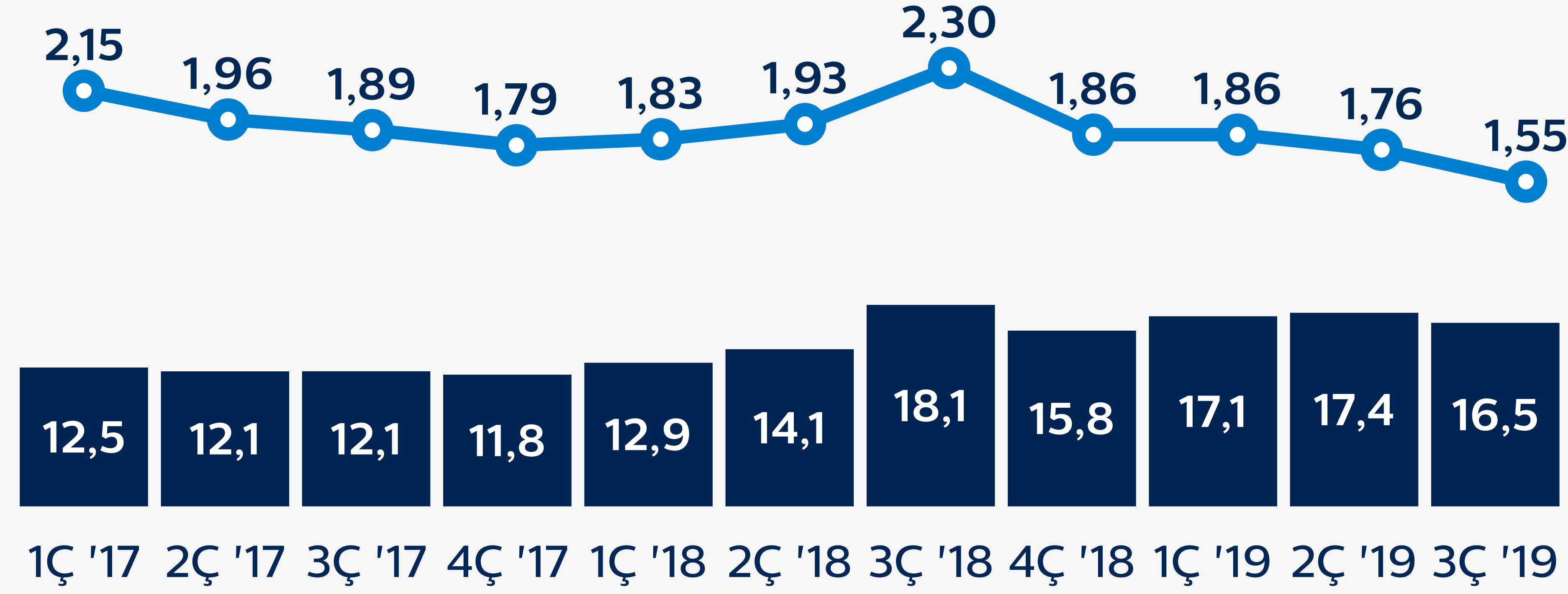
Yatırım Harcamaları (milyon TL)



Borç Bilgisi

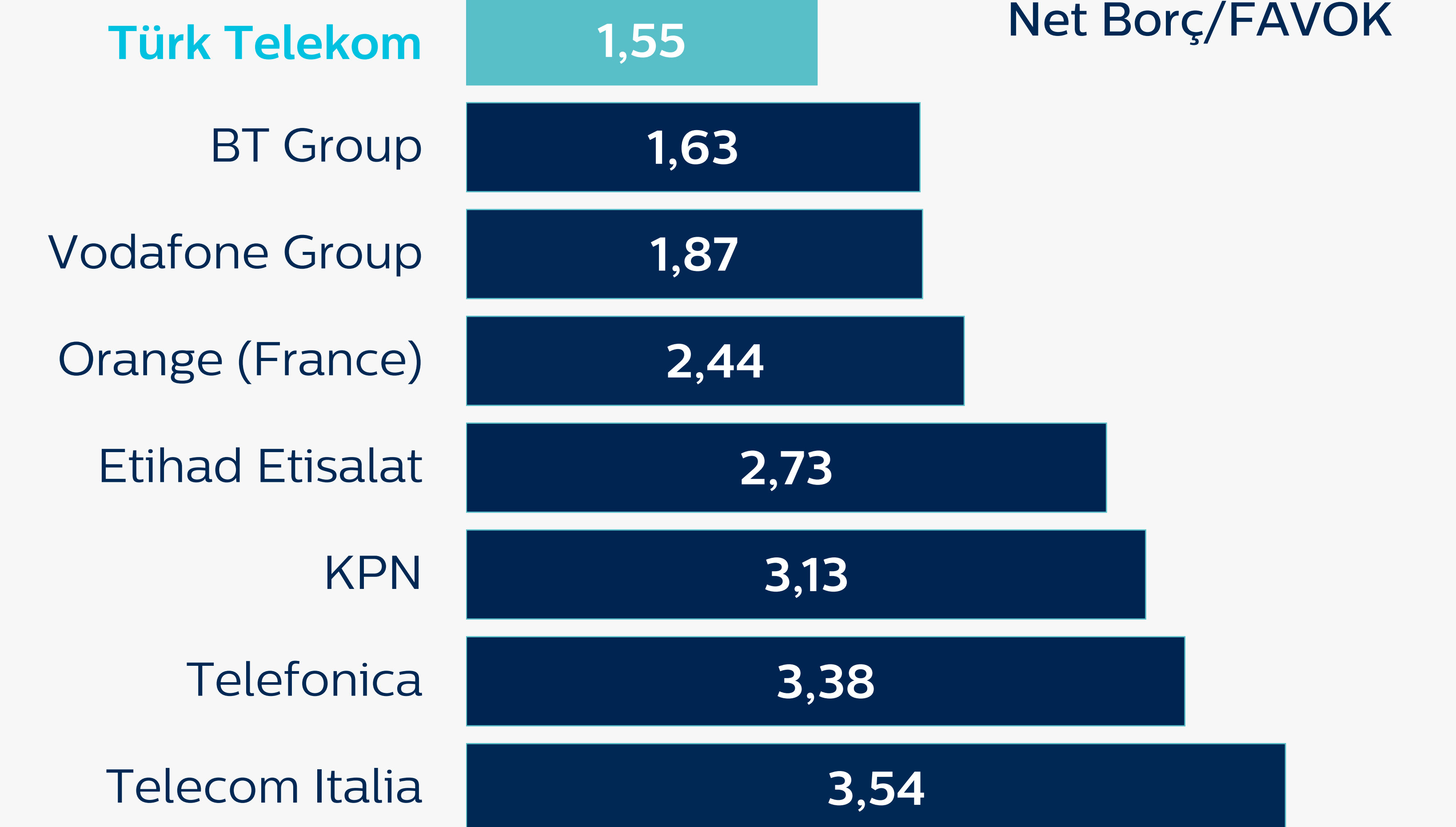
Net Borç

■ Net Borç (milyar TL) ● Net Borç/FAVÖK



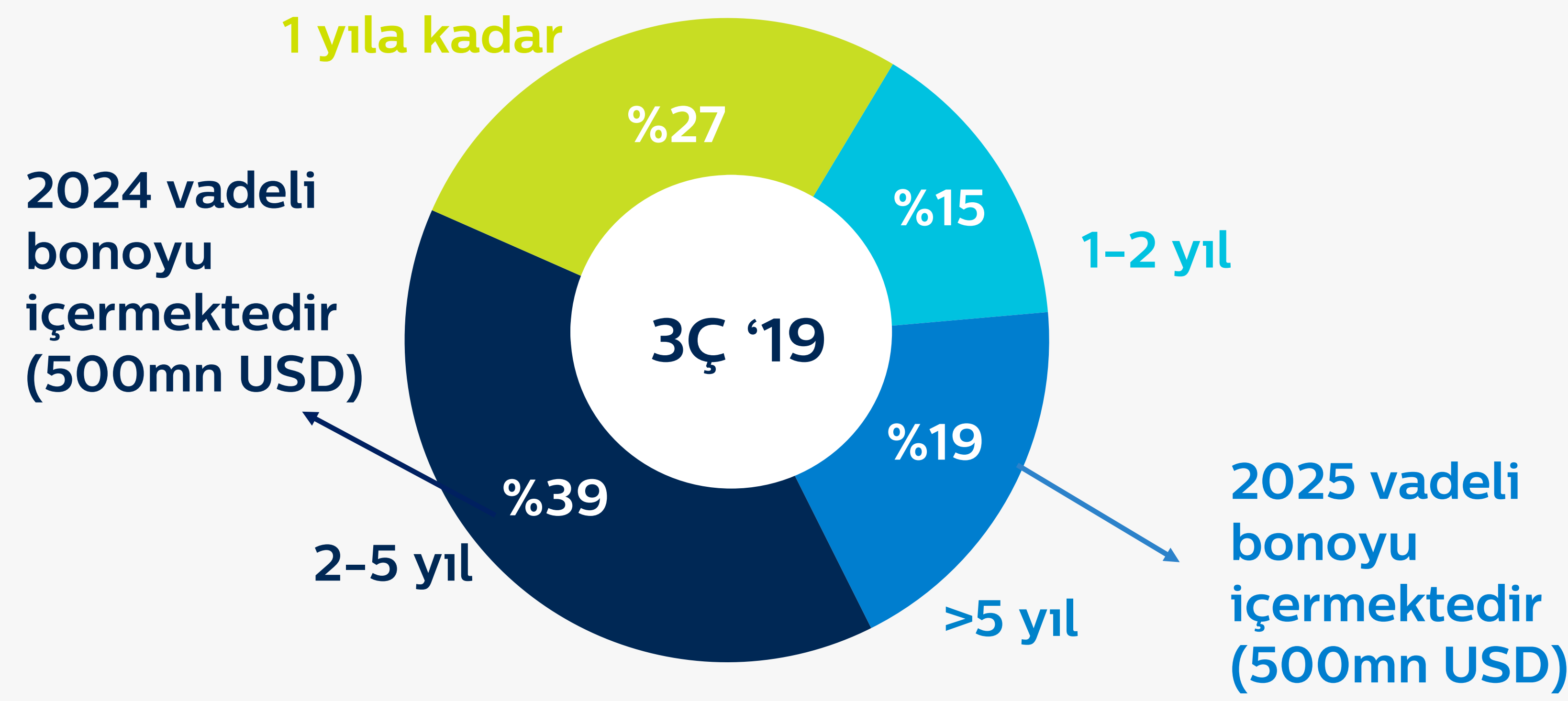
Not: Net Borç hesaplaması, YPTL Para Swap işlemlerinin pazara göre değerlemelerini (MTM) içermektedir. Net Borç/FAVÖK hesaplaması ise FAVÖK hesabında yer alan olağanüstü karşılıkları içermektedir.

Benzer Şirketlere Göre Daha Düşük Borçluluk



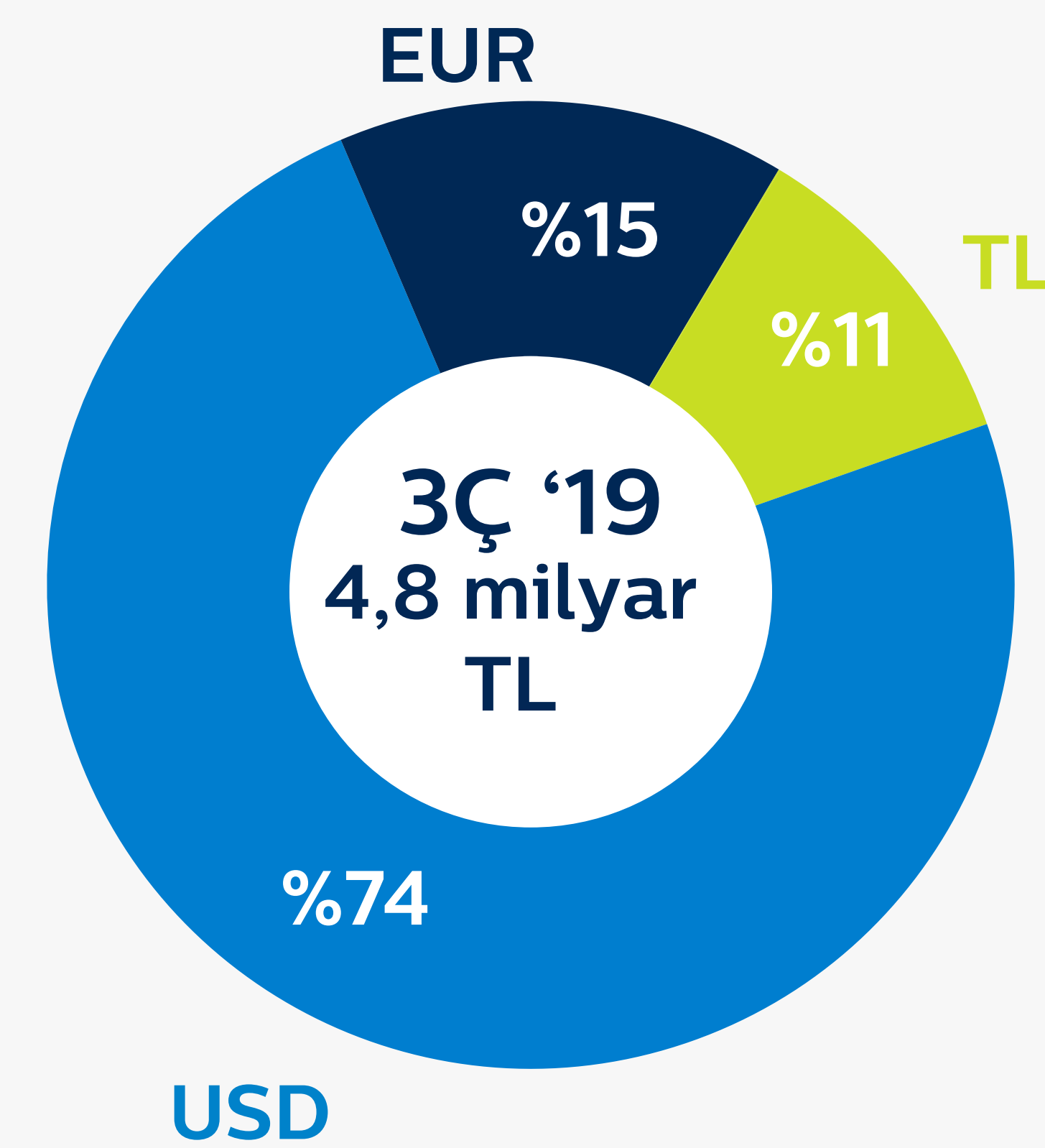
Türk Telekom rakamları 3Ç '19 finansallarına aittir. Diğer operatörlerin rakamları açıkladıkları son finansallara aittir.

Vade Dağılımı

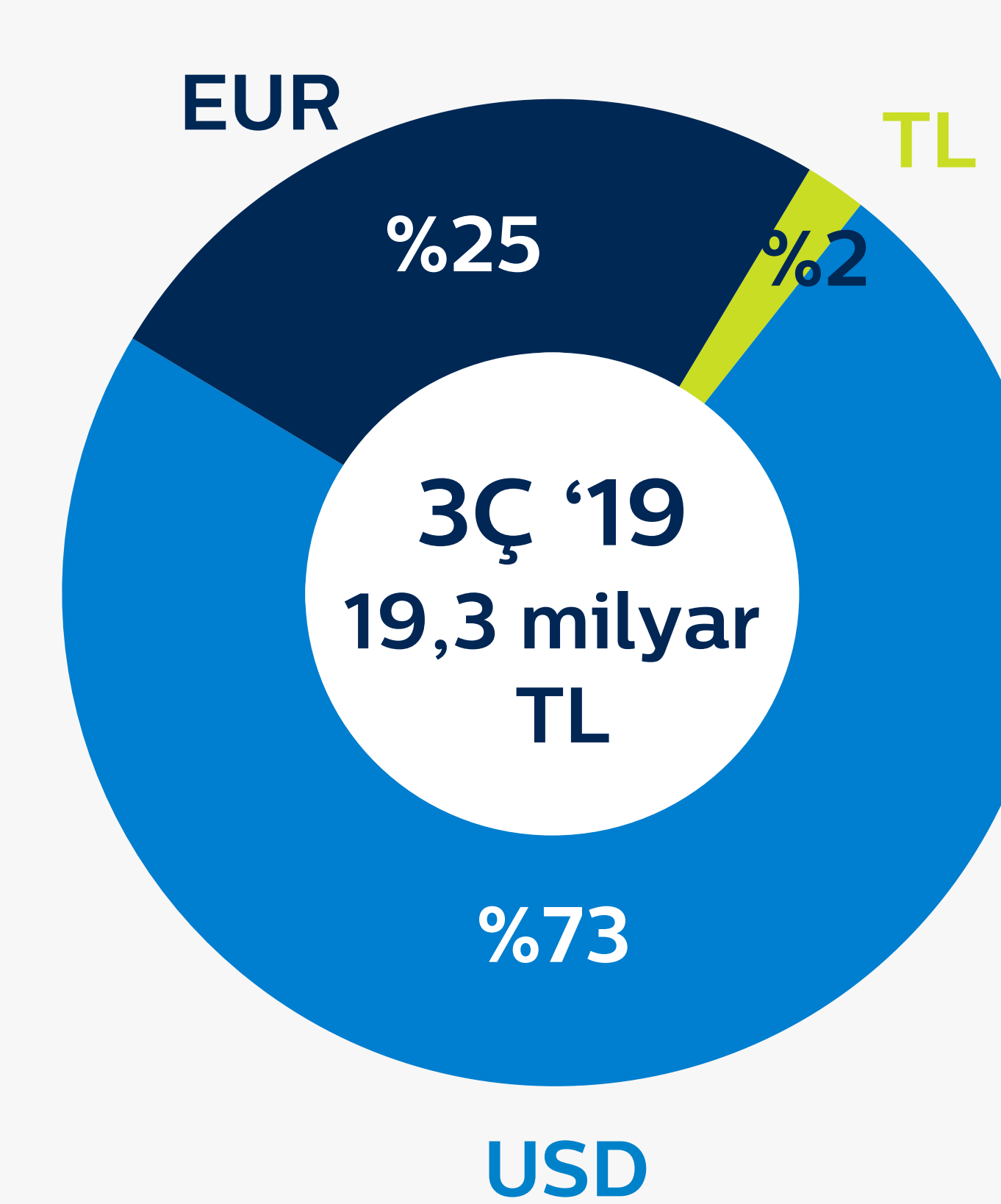


Tüm borçlar öncelikli teminatsızdır

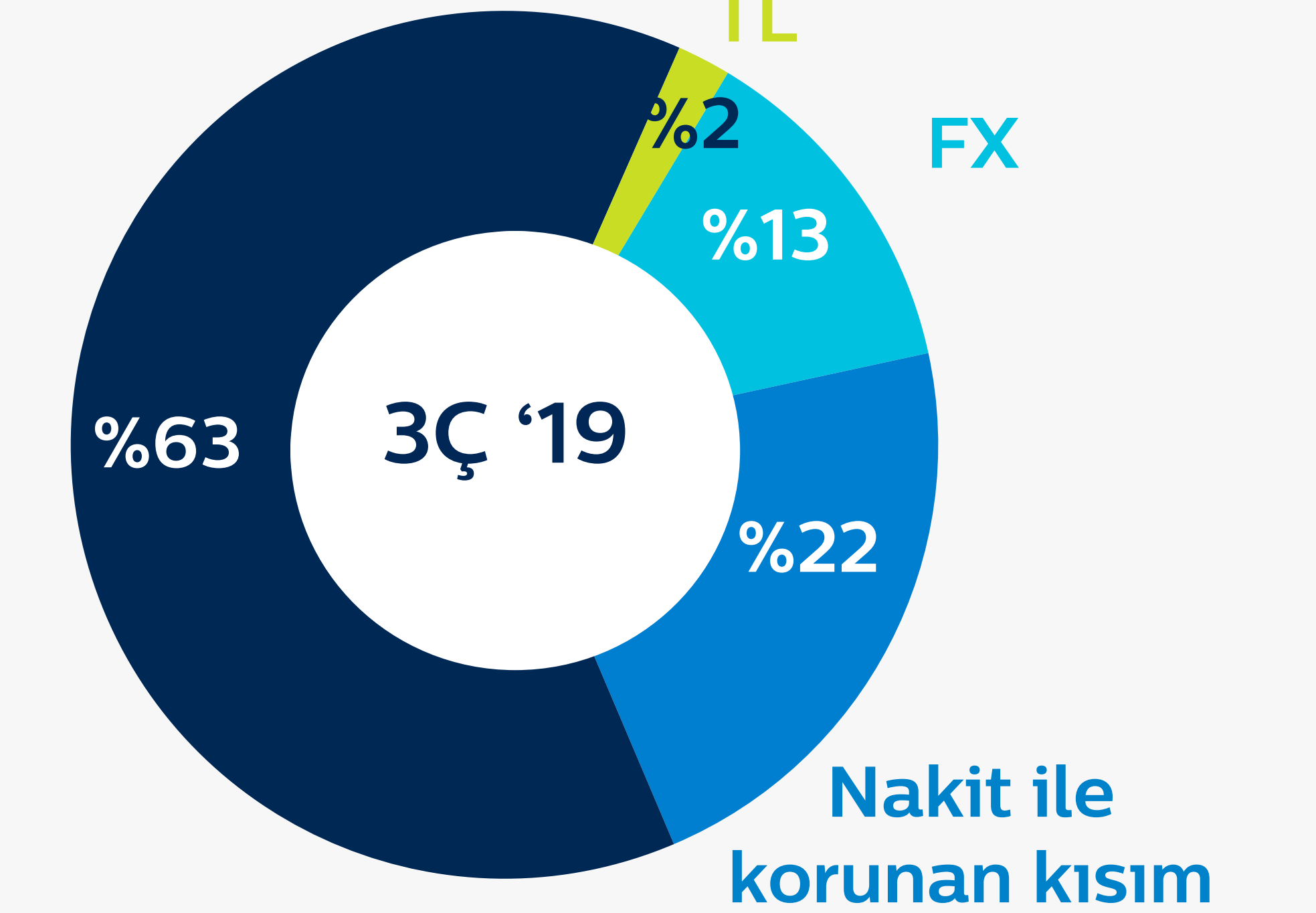
Nakit YP Kırılımı



Brüt Borç YP Kırılımı



Çapraz para swapları ile korunan kısım



Borç Bilgisi

İhtiyatlı Bilanço Yönetimi

- ▶ Yabancı Para Riskleri çapraz para swap işlemleri ve yabancı para cinsinden nakitle yönetilmekte
- ▶ Belirlenmiş borç enstrümanlarının hem faiz hem ana para ödemelerinde koruma
- ▶ Fonlama araçlarında (bonolar, ihracat kredileri, ticari borçlar ve uluslararası finansal kuruluşlar) ve coğrafyasında çeşitlilik
- ▶ Normalleşen yatırım harcaması döngüsü ve artan FAVÖK ile nakit üretiminde önemli düzeyde artış

Kurumsal Kredi Derecelendirme

Fitch Ratings

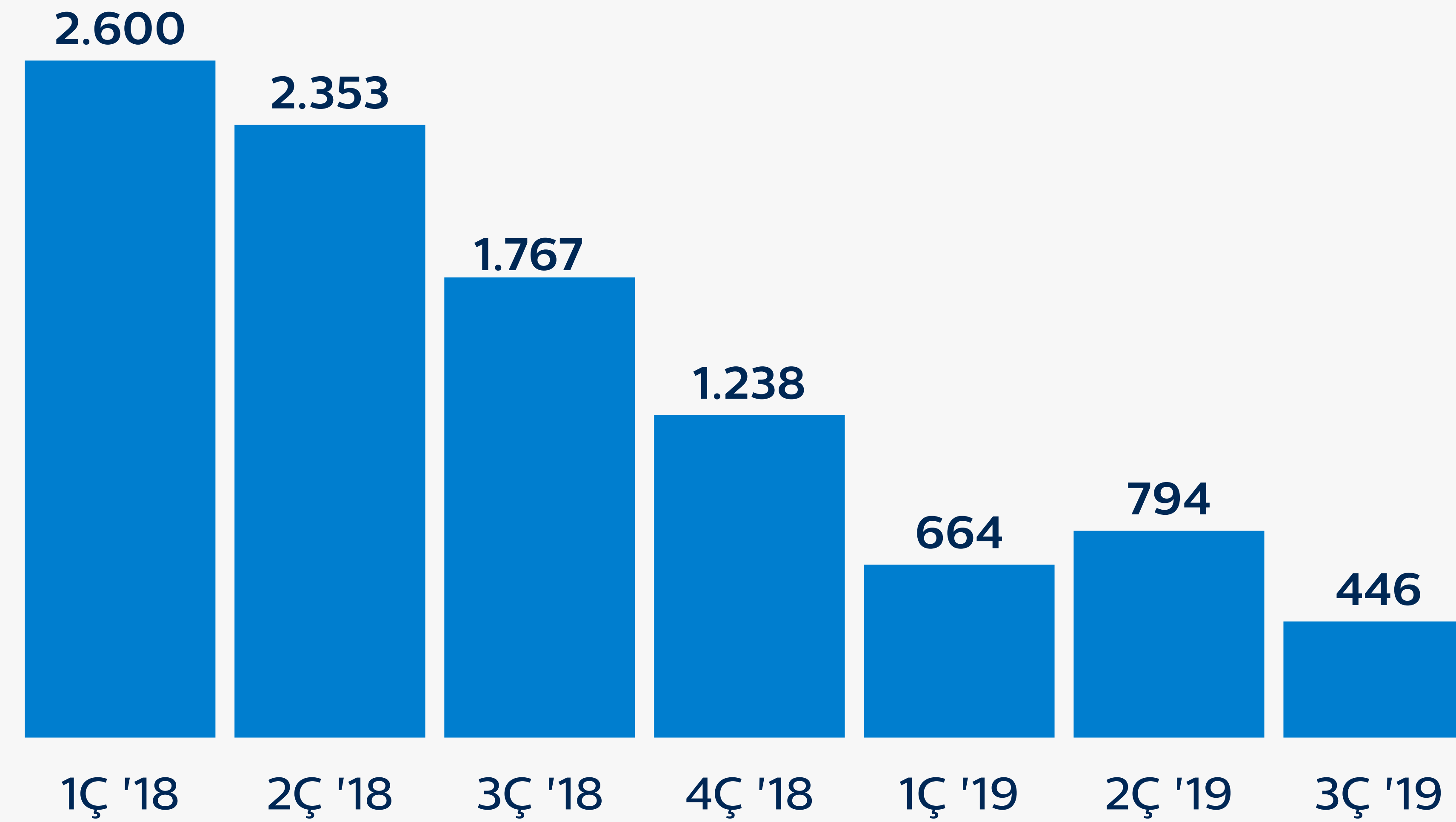
Uzun Dönem Kredi Notu: BB-
Negatif Görünüm

S&P Global Ratings

Uzun Dönem Kredi Notu: BB-
Durağan Görünüm
Bağımsız Kredi Profili (SACP):
bbb-

Net Açık Yabancı Para Pozisyonu*

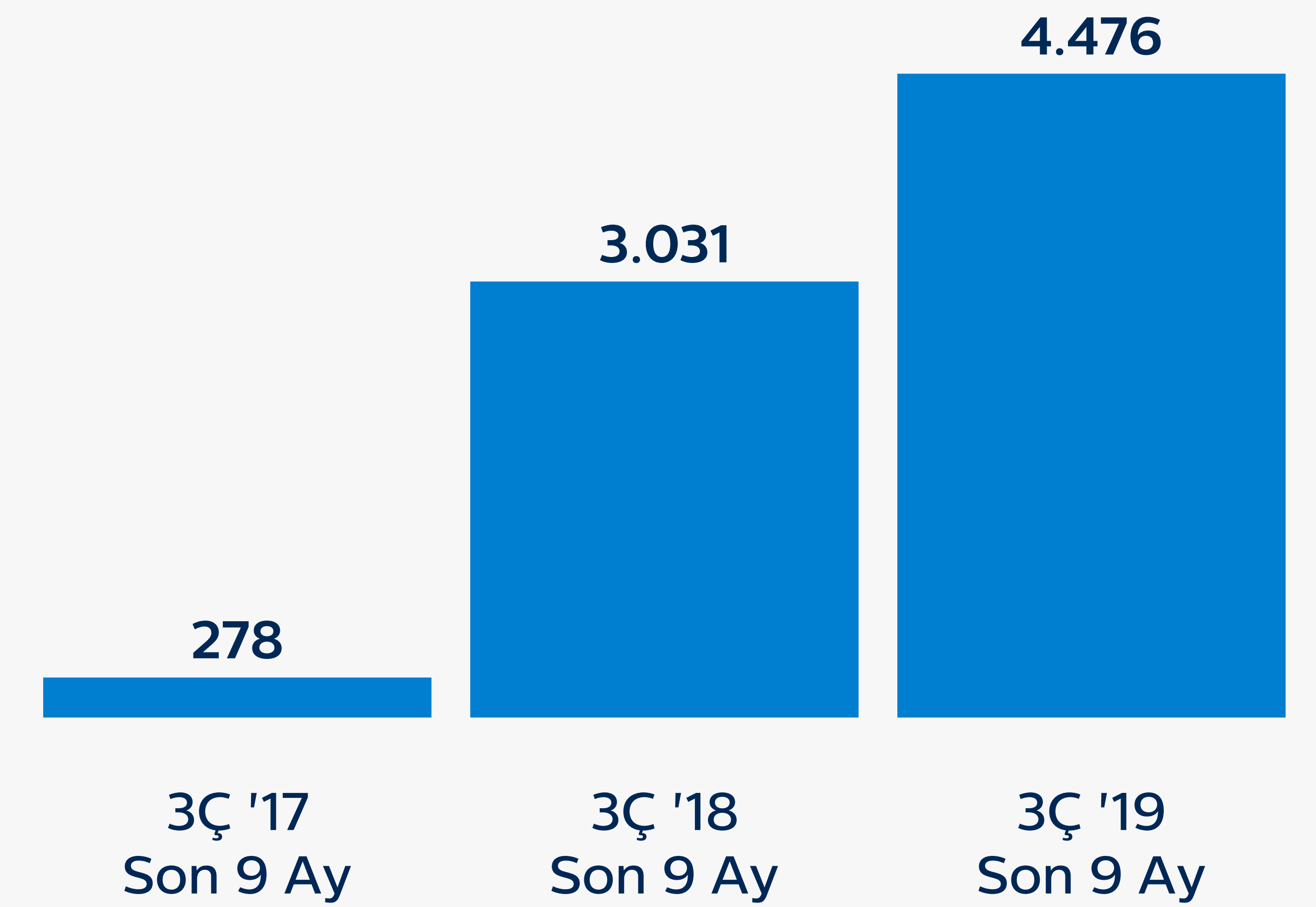
(milyon USD Eşdeğeri)



*Net açık yabancı para (YP) pozisyonu, YP cinsinden finansal borçtan, YP türev pozisyonu ve YP cinsinden nakit ve nakit benzerleri düşülerek hesaplanır. Borç hesaplaması, kiralama yükümlülüklerini içermemektedir.

Artan Nakit Akışı*

(milyon TL)



*Kaldıraçsız serbest nakit akışı işletme ve yatırım faaliyetlerinden sağlanan net nakit akışı olarak tanımlanmıştır.

Öngörü

milyon TL	2018 YS	2019 Öngörü	2019 Revize Öngörü
Satış Gelirleri (UFRYK 12 hariç) ¹	19.660	%15 - %16 büyüme	Yaklaşık %15 büyüme
FAVÖK	8.436	10,3 - 10,5 milyar TL	Yaklaşık 11,0 milyar TL
Yatırım Harcamaları	4.087	4,6 - 4,8 milyar TL	Yaklaşık 4,8 milyar TL

(1) UFRYK 12 düzeltmesi bakırdan fiber altyapıya geçiş gibi sabit hat altyapı iyileştirme çalışmalarına ilişkin muhasebe sınıflaması sonucu oluşan ve operasyonel olmayan bir gelirdir

Türk Telekom 1 Ocak 2019 itibarıyla UFRS 16 muhasebe standartlarını uygulamaya başlamıştır. Daha detaylı bilgi web sitemizdeki "Finansal Dipnotlar" & "Özet Finansal ve Operasyonel Veriler" dokümanında yer almaktadır.

Ekler

Kar - Zarar Tablosu

(milyon TL)	Q3 '18	Q2 '19	3Ç '19	Değişim (çeyreklik)	Değişim (yıllık)
Satış Gelirleri	5.396	5.760	6.210	%7,8	%15,1
FAVÖK	2.267	2.681	3.005	%12,1	%32,6
Marj	%42,0	%46,5	%48,4		
Faaliyet Karı	1.305	1.510	1.822	%20,7	%39,6
Marj	%24,2	%26,2	%29,3		
Finansal Gel. / (Gid.)	(5.077)	(999)	(475)	%(52,4)	%(90,6)
Kur ve Türev Gel. / (Gid.)	(4.906)	(427)	180	a.d.	a.d.
Faiz Gel. / (Gid.)	(186)	(464)	(543)	%17,1	%192,3
Diğer Finansal Gel. / (Gid.)	14	(108)	(112)	%4,2	a.d.
Vergi Gideri	926	(77)	(229)	%199,8	a.d.
Net Kar	(2.846)	435	1.117	%157,0	a.d.
Marj	a.d.	%7,5	%18,0		

Türk Telekom 1 Ocak 2019 itibarıyla UFRS 16 muhasebe standartlarını uygulamaya başlamıştır. Daha detaylı bilgi web sitemizdeki "Finansal Dipnotlar" & "Özet Finansal ve Operasyonel Veriler" dokümanında yer almaktadır.

Bilanço

(milyon TL)	30.09.2018	30.06.2019	30.09.2019
Toplam Varlıklar	38.945	37.575	38.293
Nakit ve Benzerleri	6.187	3.961	4.767
Maddi Duran Varlıklar ¹	14.147	14.024	14.058
Maddi Olmayan Duran Varlıklar	9.679	9.598	9.772
Diğer Varlıklar ²	8.931	9.992	9.696
Toplam Özsermaye ve Yükümlülükler	38.945	37.575	38.293
Öz Sermaye	3.260	3.260	3.260
Yedekler, Dağıtılmamış Karlar ve Diğer Özkaynaklar	2.262	4.716	5.725
Faize Tabi Yükümlülükler ³	24.713	21.398	20.584
Diğer Yükümlülükler ⁴	8.709	8.201	8.724

Türk Telekom 1 Ocak 2019 itibarıyla UFRS 16 muhasebe standartlarını uygulamaya başlamıştır. Daha detaylı bilgi web sitemizdeki “Finansal Dipnotlar” & “Özet Finansal ve Operasyonel Veriler” dokümanında yer almaktadır.

(1) Maddi duran varlıklar mülk, bina veya arazi, ekipman ve yatırım amaçlı gayrimenkulleri içerir.

(2) Diğer varlıklar altındaki başlıca kalemler: ticari alacaklar, ilişkili taraflardan alacaklar, stoklar, kullanım hakkı varlıkları, ertelenmiş vergi varlığı ve diğer cari varlıklar

(3) Kısa ve uzun vadeli borçları ve kiralama yükümlülüklerini içerir.

(4) Diğer Yükümlülükler altındaki başlıca kalemler: ertelenmiş vergi borcu, ticari borçlar, karşılıklar, dönem karı vergi yükümlülüğü, ilişkili taraflara borçlar, diğer kısa vadeli yükümlülükler ve kıdem tazminatı karşılıkları

UFRS 16 Geçiř Etkileri

(milyon TL)	3Ç '19	UFRS 16 Etkisi	3Ç '19 UFRS 16 etkisi hariç
Satıř Gelirleri	6.210		6.210
FAVÖK	3.005	190	2.816
<i>Marj</i>	%48,4		%45,3
Faaliyet Karı	1.822	30	1.792
<i>Marj</i>	%29,3		%28,9
Finansal Gel. / (Gid.)	(475)	(45)	(430)
Kur ve Türev Gel. / (Gid.)	180	5	175
Faiz Gel. / (Gid.)	(543)	(50)	(493)
Diđer Finansal Gel. / (Gid.)	(112)		(112)
Vergi Gideri	(229)	(1)	(229)
Net Kar	1.117	(15)	1.133
<i>Marj</i>	%18,0		%18,2

Türk Telekom 1 Ocak 2019 itibarıyla UFRS 16 muhasebe standartlarını uygulamaya başlamıřtır. Daha detaylı bilgi web sitemizdeki "Finansal Dipnotlar" & "Özet Finansal ve Operasyonel Veriler" dokümanında yer almaktadır.

UFRS 16 Geçiş Etkileri

(milyon TL)	30.09.2019	UFRS 16 Etkisi	30.09.2019 UFRS 16 etkisi hariç
Toplam Varlıklar	38.293	1.200	37.093
Nakit ve Benzerleri	4.767		4.767
Maddi Duran Varlıklar	14.058		14.058
Maddi Olmayan Duran Varlıklar	9.772		9.772
Kullanım Hakkı Varlıkları	1.471	1.471	0
Diğer Varlıklar	8.225	(271)	8.496
Toplam Özsermaye ve Yükümlülükler	38.293	1.200	37.093
Öz Sermaye	3.260		3.260
Yedekler, Dağıtılmamış Karlar ve Diğer Özkaynaklar	5.725	(50)	5.775
Faize Tabi Yükümlülükler	20.584	1.249	19.335
Diğer Yükümlülükler	8.724	1	8.723

Türk Telekom 1 Ocak 2019 itibarıyla UFRS 16 muhasebe standartlarını uygulamaya başlamıştır. Daha detaylı bilgi web sitemizdeki “Finansal Dipnotlar” & “Özet Finansal ve Operasyonel Veriler” dokümanında yer almaktadır.

Türk Telekom Yatırımcı İlişkileri

▶ investorrelations@turktelekom.com.tr

▶ +90 212 309 96 30

▶ ttyatirimciiliskileri.com

▶ twitter.com/ttkomir

