

# 2023 1Ç Yatırımcı Sunumu



# Yasal Uyarı

*Bu sunumda yer alan bilgiler Türk Telekomünikasyon A.Ş. (“Şirket”) tarafından, Türk Telekom Grubu şirketlerinin faaliyetleri ile ilgili olarak hazırlanmıştır. Burada sunulan fikirler yazım esnasında bir araya getirilen genel bilgiye dayanır ve bildirimsiz değişikliğe tabidir. Bu sunum ya da içindeki herhangi bir bilgi, Şirket’in yazılı izni olmadan kullanılamaz.*

Bu materyal gelecekteki sonuçlara ve beklentilere dair Şirket yönetiminin gelecekteki duruma ilişkin şu andaki görüşlerini yansıtmakta olup belli varsayımlar ve tahmini rakamlar içermektedir. Şirket tarafından verilen bilgiler, güvenilir olduğuna inanılan kaynaklardan toplanır, ancak bu bilgilerin gerçeklik ve eksiksizliği garanti edilmez. Şirket, ileriye yönelik bu beyanlarda yansıtılan beklentilerin şu anda makul olduğuna inanmakla birlikte, bu beklentilerin doğru bir şekilde gerçekleşeceği yönünde teminat vermemektedir.

Ne Şirket, ne Şirket ortakları, yöneticileri, çalışanları, ne de diğer kişiler ne şekilde olursa olsun bu sunumun kullanımından ya da içeriğinden kaynaklanan herhangi bir zarar için hiçbir sorumluluk kabul etmez.

Not: FAVÖK, genel kabul görmüş muhasebe ilkeleri dışındaki bir finansal performans göstergesidir. Bu sunumda yer alan FAVÖK, satış gelirlerini, satışların maliyetini, pazarlama, satış ve dağıtım giderlerini, genel yönetim giderlerini, araştırma ve geliştirme giderlerini, diğer faaliyet gelirlerini/(giderlerini) ve yatırım faaliyetlerinden gelirlerini/(giderlerini) içermekte, fakat amortisman, itfa ve değer düşüş giderlerini, diğer faaliyet gelirlerinin/(giderlerinin) içerisinde yer alan finansal gelirleri(giderleri) (banka borçları hariç cari hesap kur farkı gelirleri/(giderleri), faiz ve reeskont gelirleri/(giderleri)) içermemektedir.

# Net Abone Kazanımı



## Geniřbant

-26 bin  
1Ç '23

340 bin  
Son 12 Ay

52,5 mn  
abone

Net abone  
kazanımı\*

1Ç '23'te

-254 bin

Son 12 Ay

380 bin

\* Tivibu abonelerini içermektedir.



## Mobil

112 bin  
1Ç '23

1,25 mn  
Son 12 Ay



## Sabit Ses

-344 bin  
1Ç '23

-1,21 mn  
Son 12 Ay



# Finansal ve Operasyonel Genel Bakış

## 2023 1Ç Öne Çıkan Noktalar



Toplam Abone Sayısı

**52,5 mn**

Yıllık %1 ▲



Satış Gelirleri

**15,3 mlr TL**

Yıllık %61 ▲



FAVÖK

**4,8 mlr TL**

Yıllık %16 ▲



FAVÖK Marjı

**%31,3**

Yıllık 1.210bps ▼



Net Kar

**645 mn TL**

Yıllık %15 ▲



Serbest Nakit Akışı

**-2,0 mlr TL**

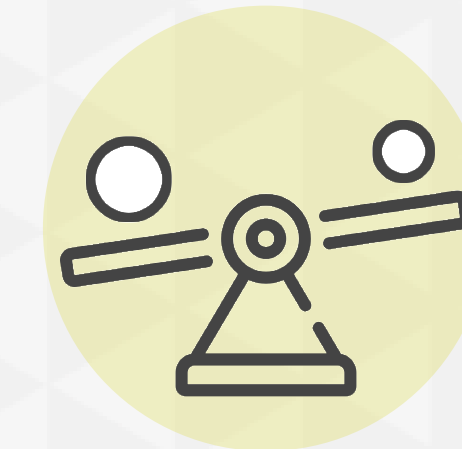
1Ç 22 -0,5 mlr TL



Yatırım Harcamaları

**3,3 mlr TL**

Yıllık %127 ▲

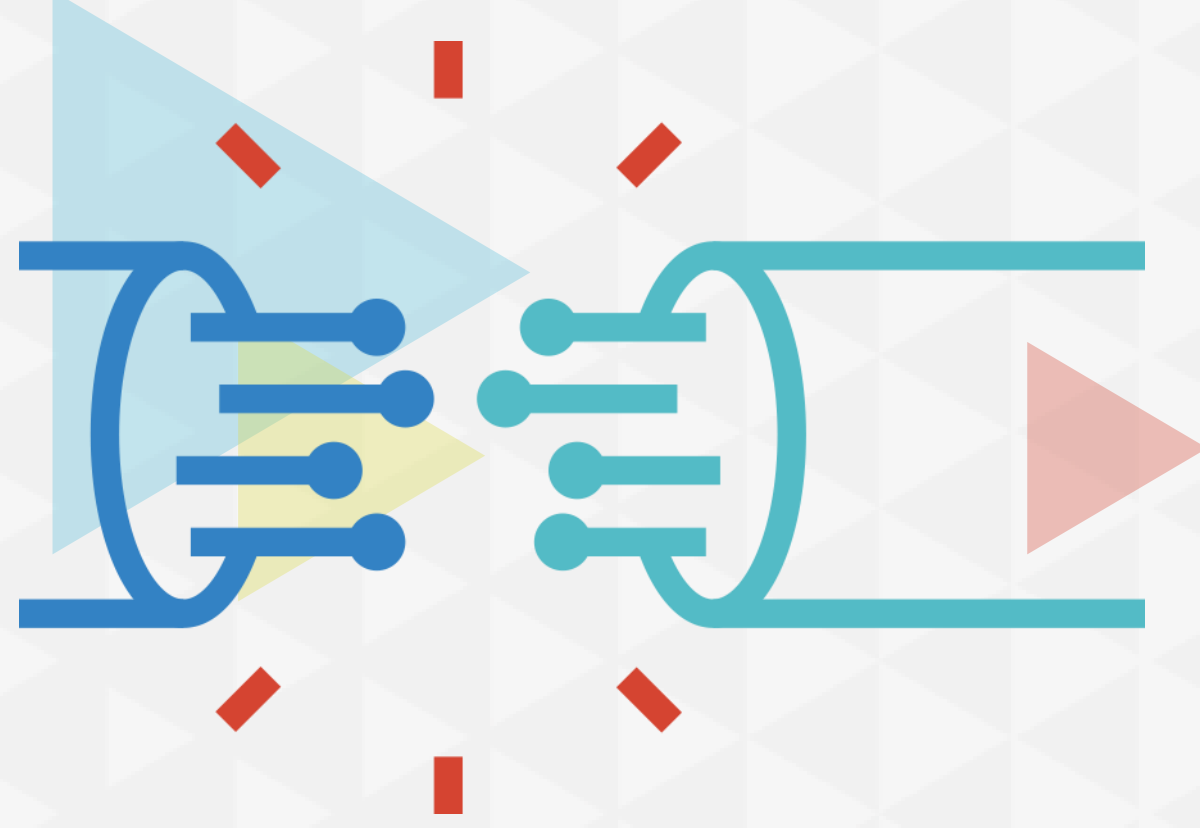


Net Borçluluk

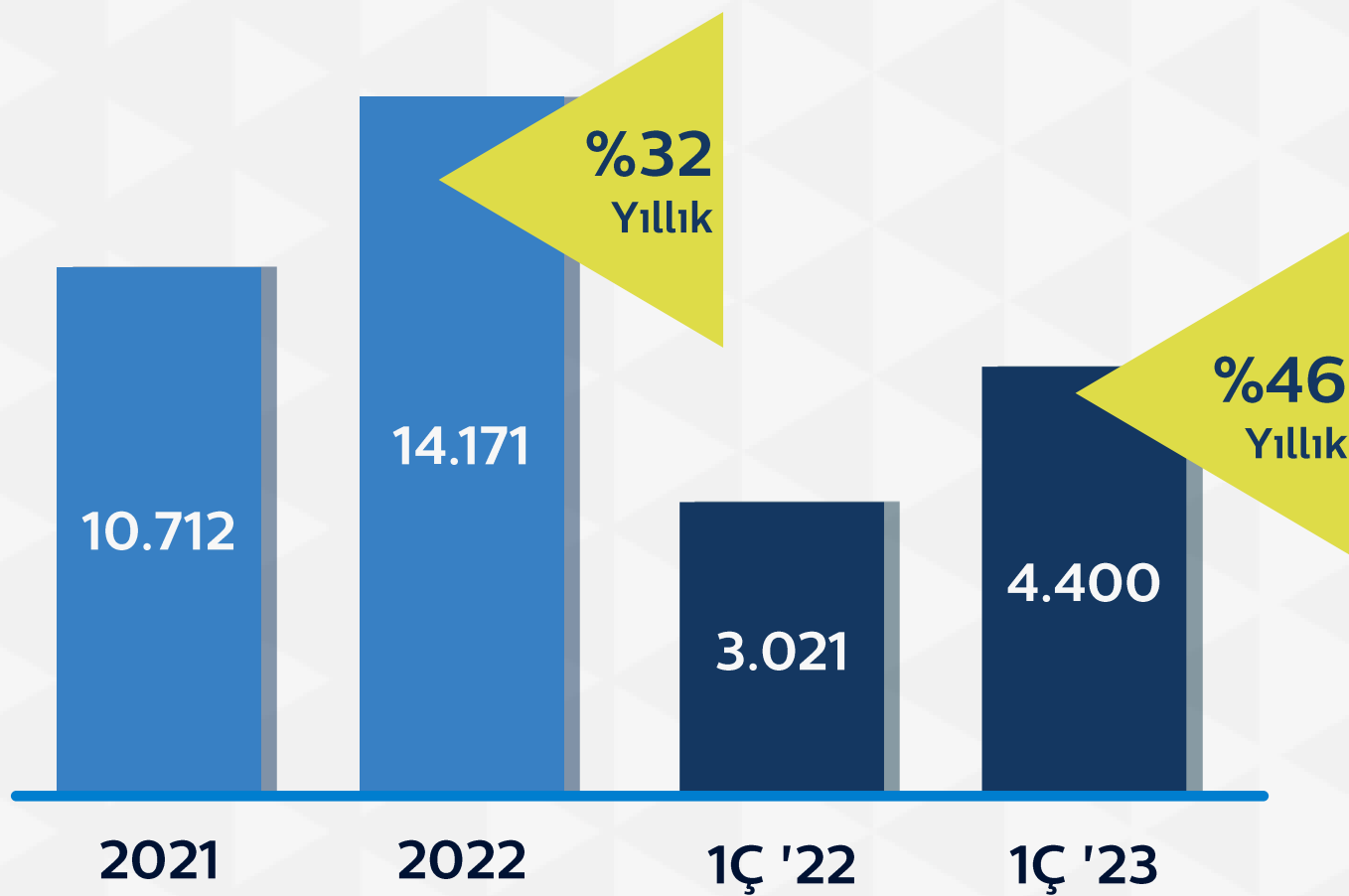
**1,63x**

4Ç '22 1,47x

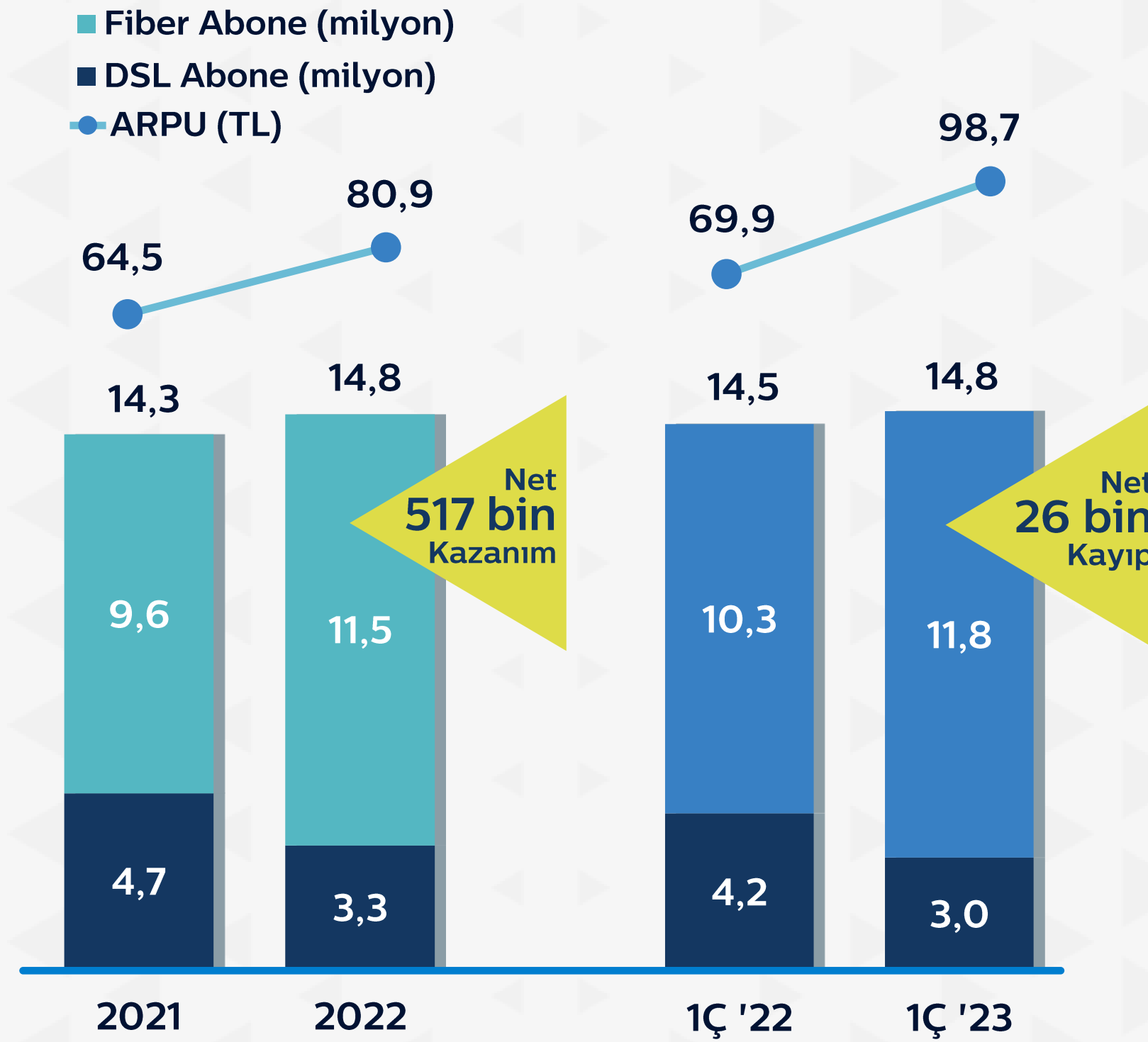
# Sabit Geniřbant Performansı



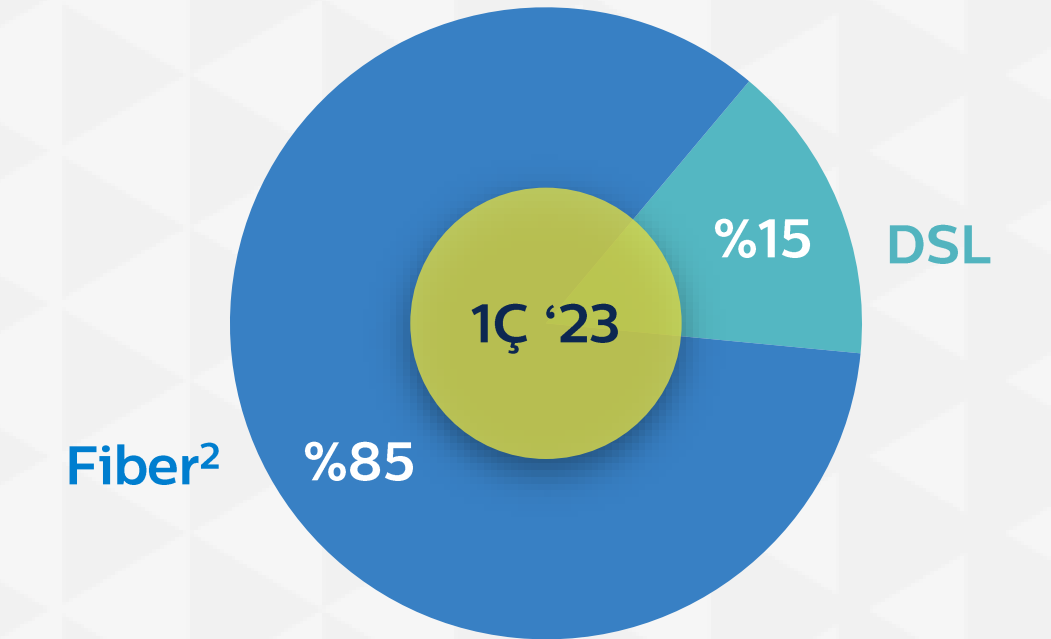
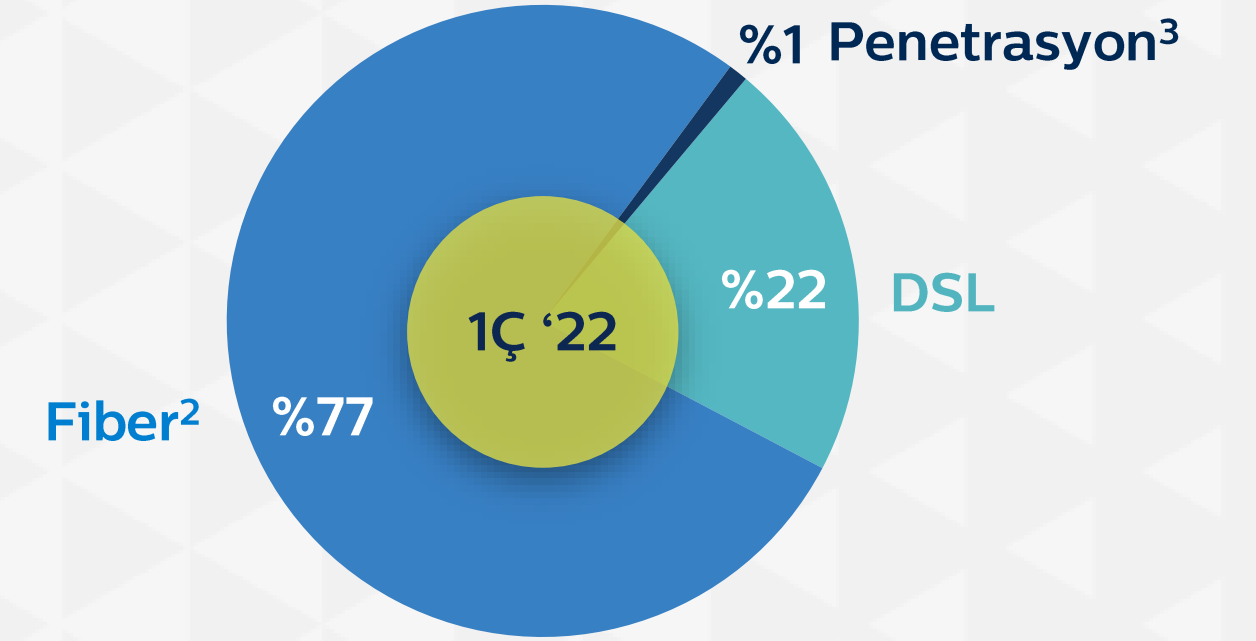
## Sabit Geniřbant Geliri (milyon TL)



## ARPU & Abone



## Abone Kırılımı<sup>1</sup> (Abonelerin Yüzdesi)

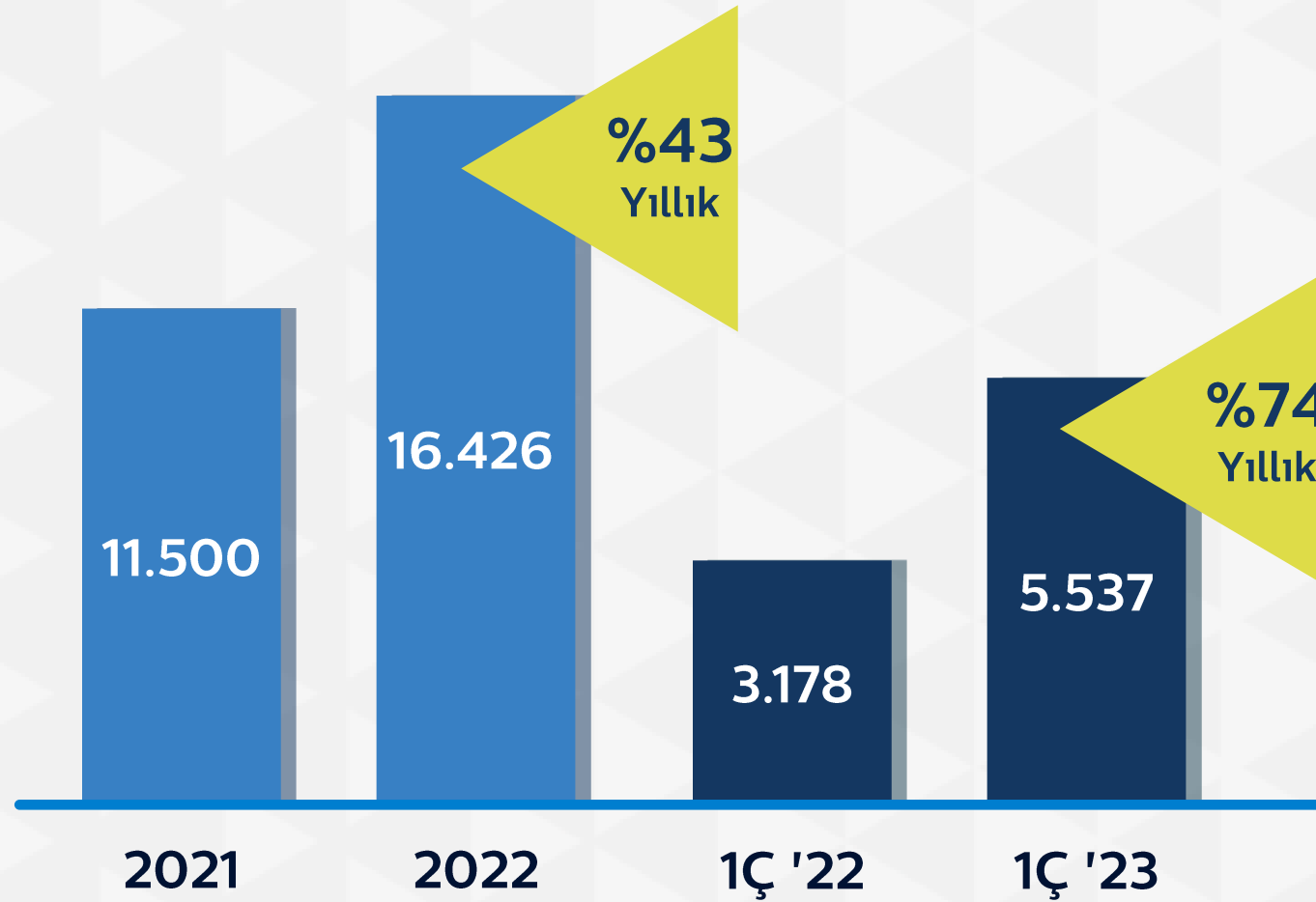


- (1) Sadece perakende müşterilerden oluşmaktadır.
- (2) Fiber abone rakamı Eve/Binaya Kadar Fiber ve Saha Dolabına Kadar Fiber rakamlarını içermektedir.
- (3) Penetrasyon kampanyası aracılığı ile alınan aboneleri ifade etmektedir.

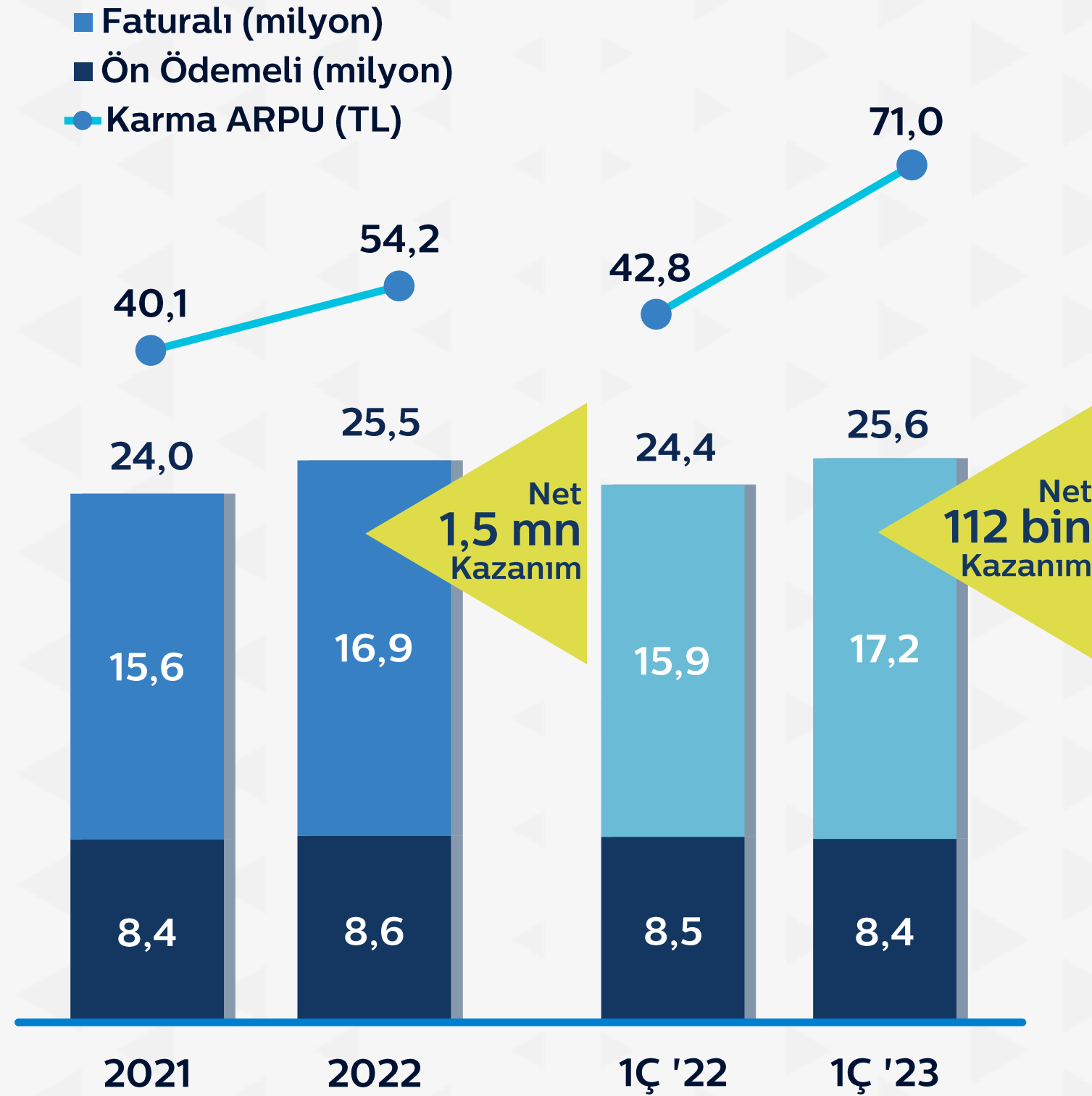
# Mobil Performansı



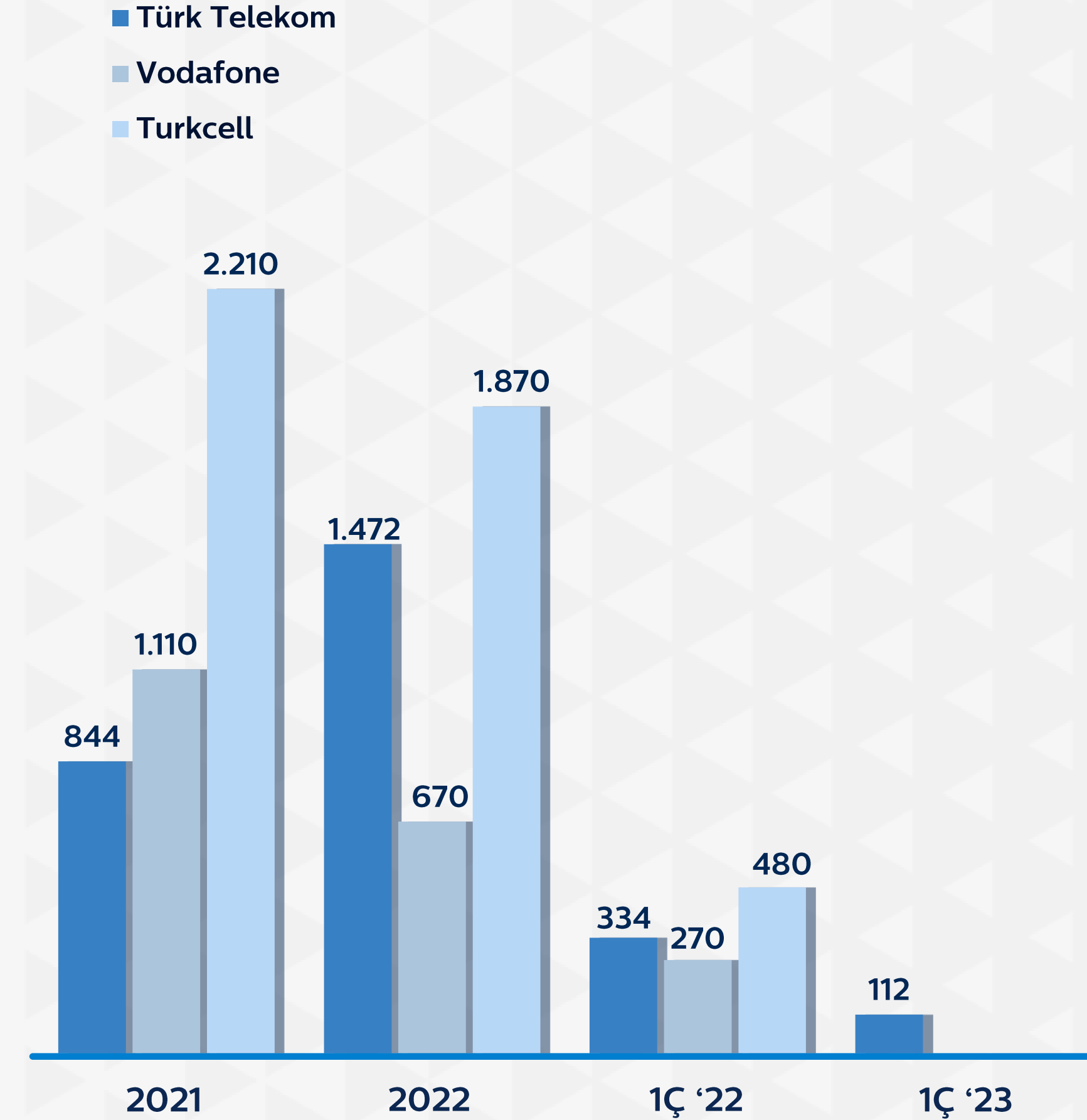
## Mobil Geliri (milyon TL)



## ARPU & Abone Bazı



## Net Abone Kazanımları (bin)



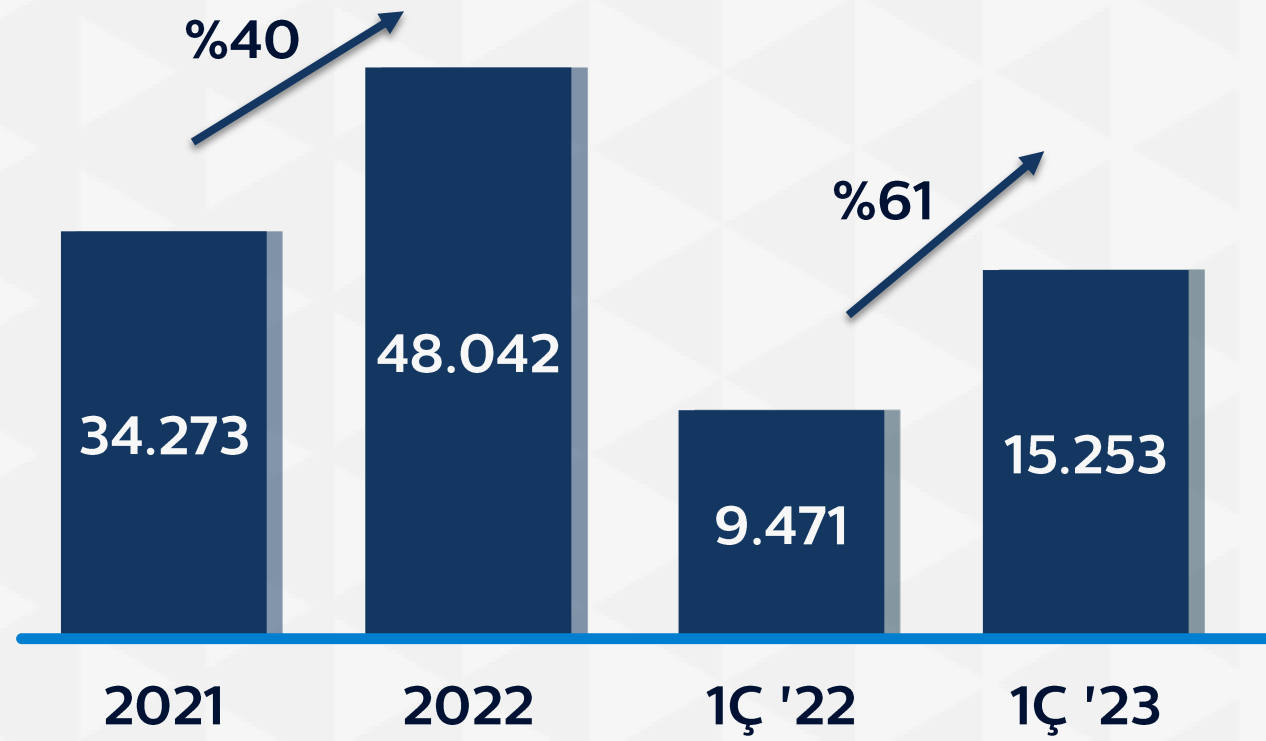
Kaynak: BTK, Türk Telekom

# Finansallar

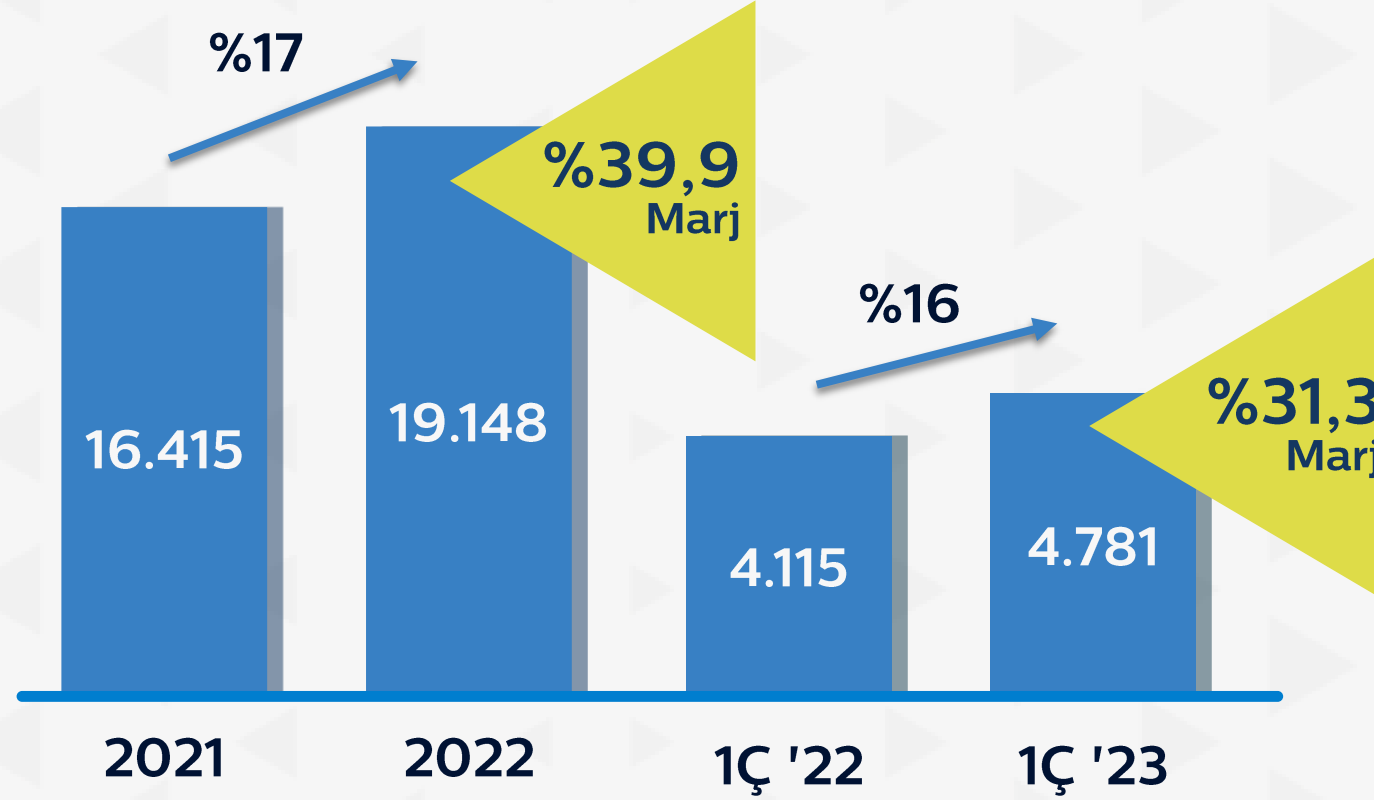


# Finansal Performans

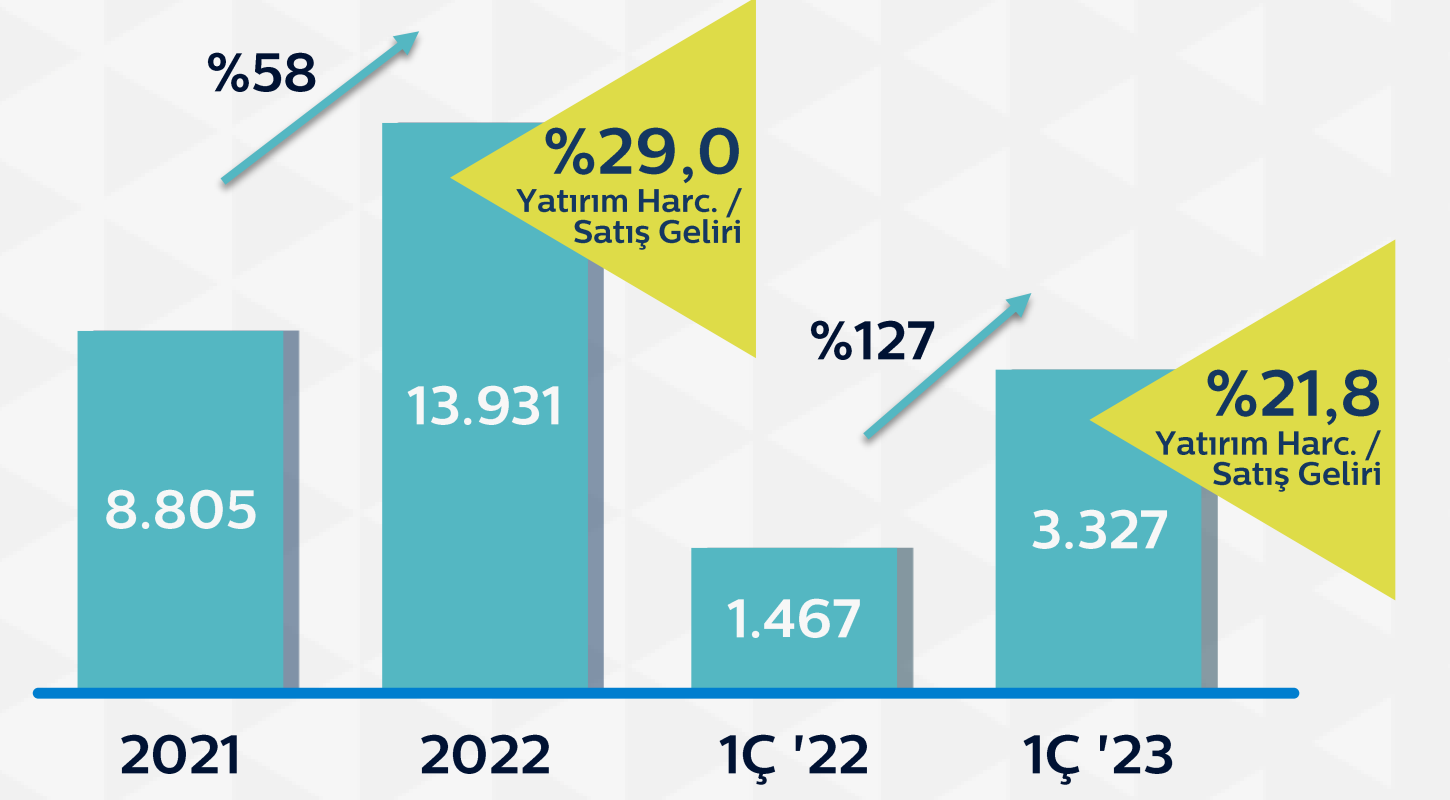
## Satış Gelirleri (milyon TL)



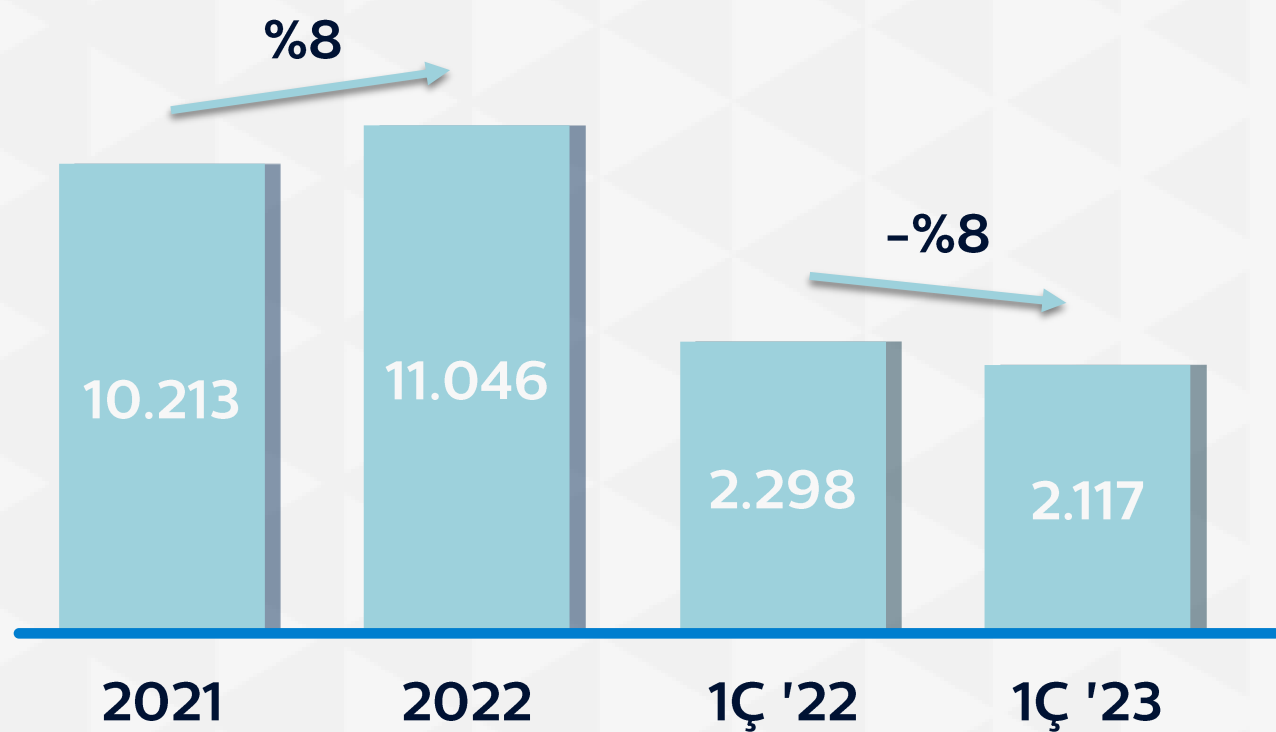
## FAVÖK (milyon TL)



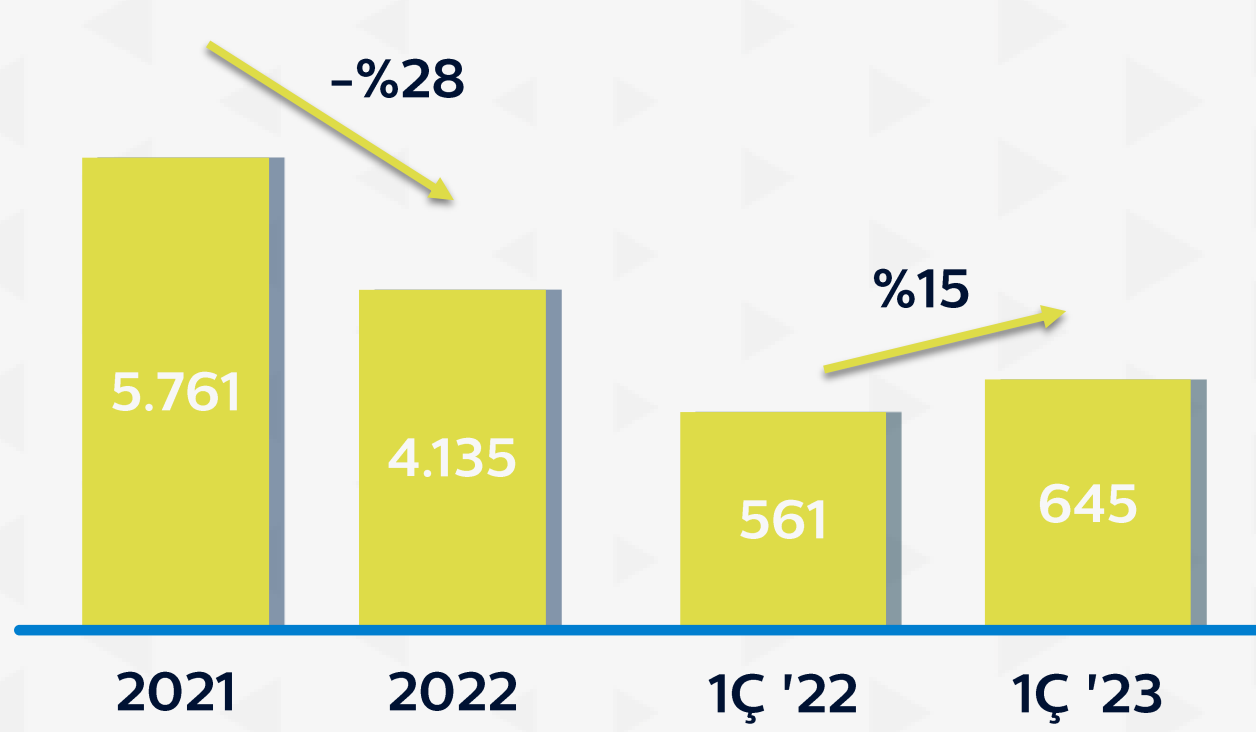
## Yatırım Harcamaları (milyon TL)



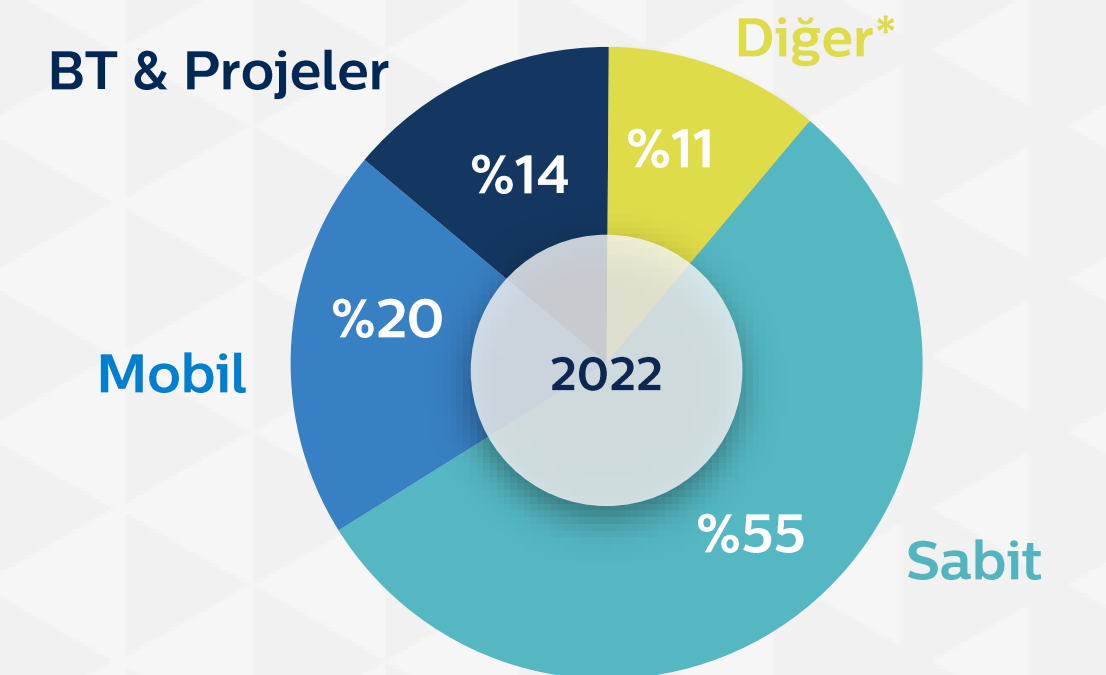
## Faaliyet Karı (milyon TL)



## Net Kar (milyon TL)



## Yatırım Harcamaları Kırılımı (2022,%)



\* Diğer yatırım harcaması iştirakler (TTI hariç), yeni gelir kaynakları, UFRS 15 aktifleşmesi gibi harcamaları içerir.



# Finansallarda Oluşan Tek Seferlik Etkiler

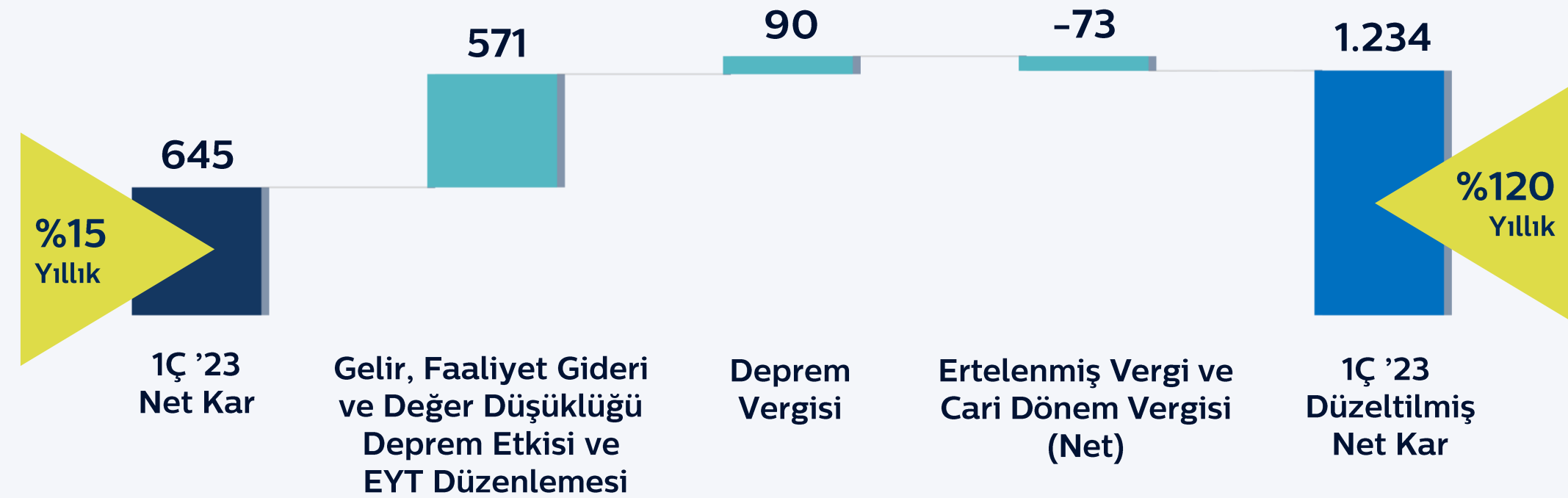
## FAVÖK (milyon TL)



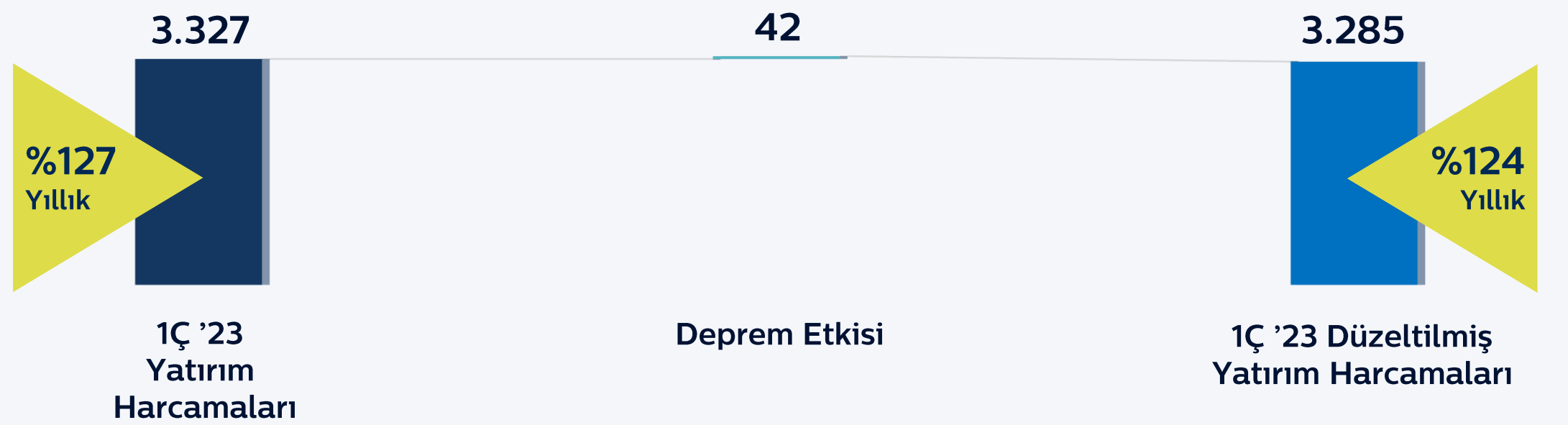
## Faaliyet Karı (milyon TL)



## Net Kar (milyon TL)

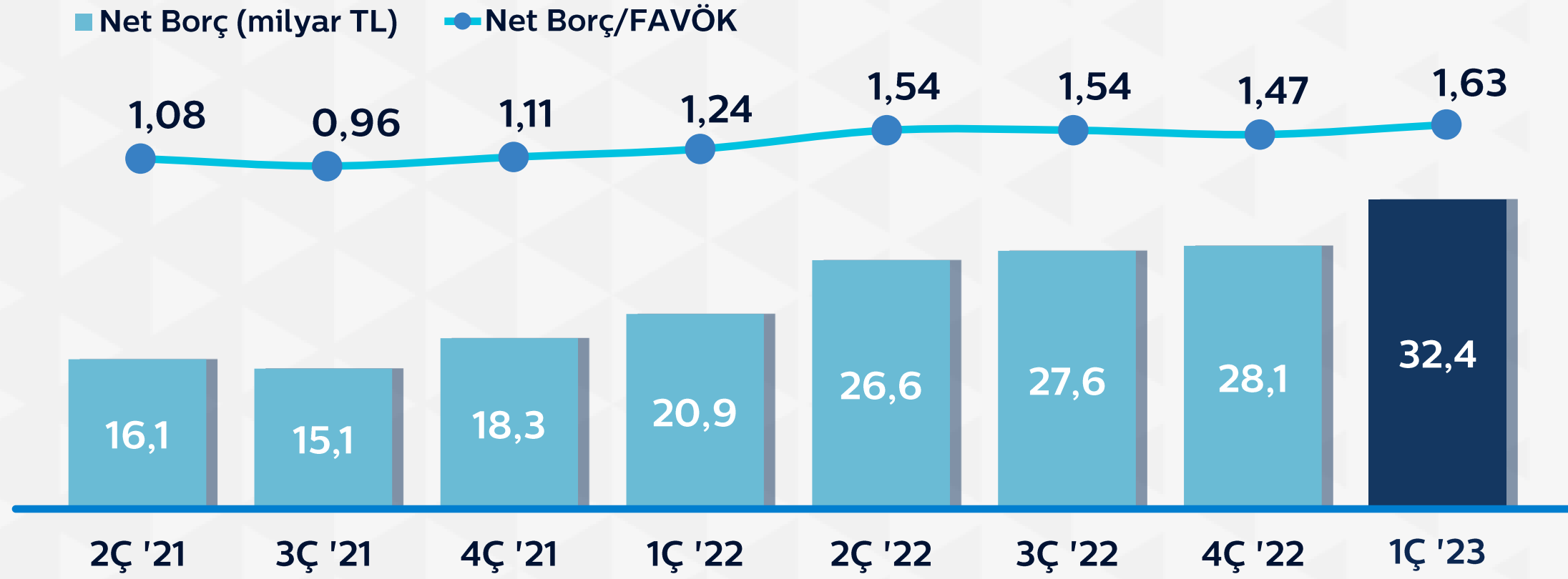


## Yatırım Harcamaları (milyon TL)



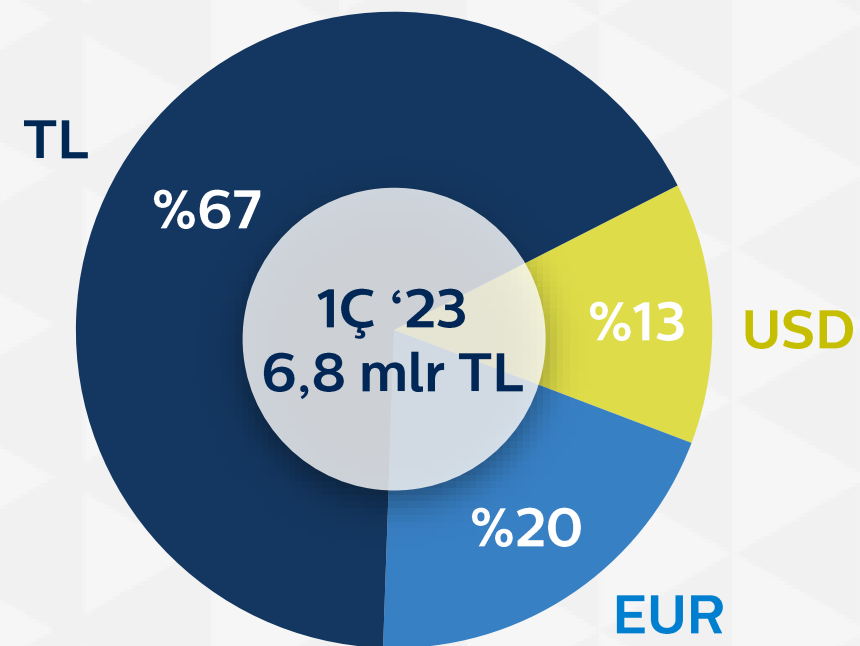
# Borç Bilgisi

## Net Borç



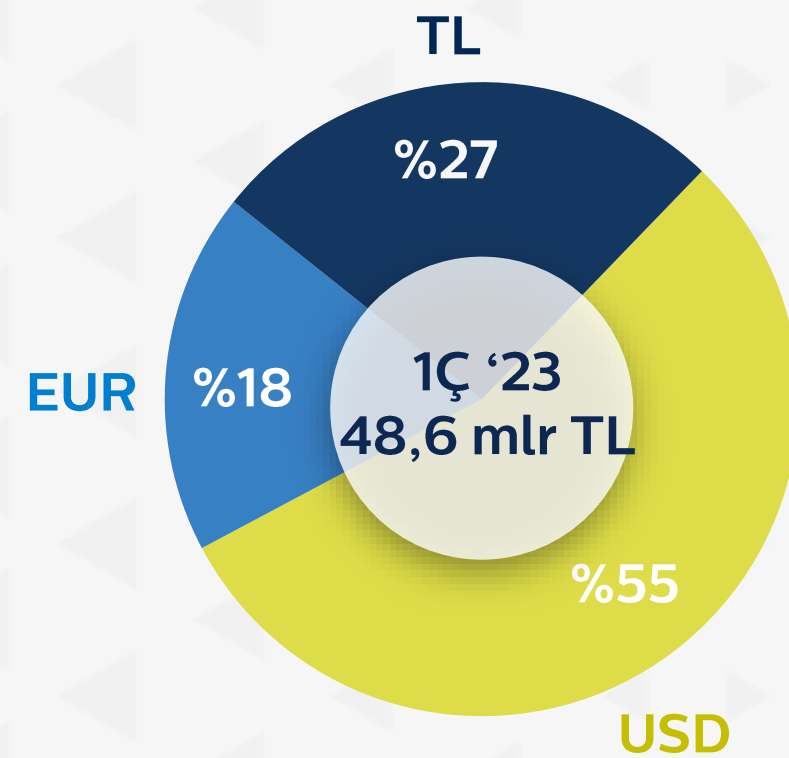
Not: Net Borç hesaplaması, YPTL Para Swap işlemlerinin pazara göre değerlemelerini (MTM) içermektedir. Net Borç/FAVÖK hesaplaması ise FAVÖK hesabında yer alan olağanüstü karşılıkları içermektedir. Net Borç/FAVÖK hesaplamasına finansal yatırımlar altında gösterilen kur korumalı mevduatların gerçeğe uygun değeri de dahil edilmiştir.

## Nakit – Para Birimi Kırılımı\*

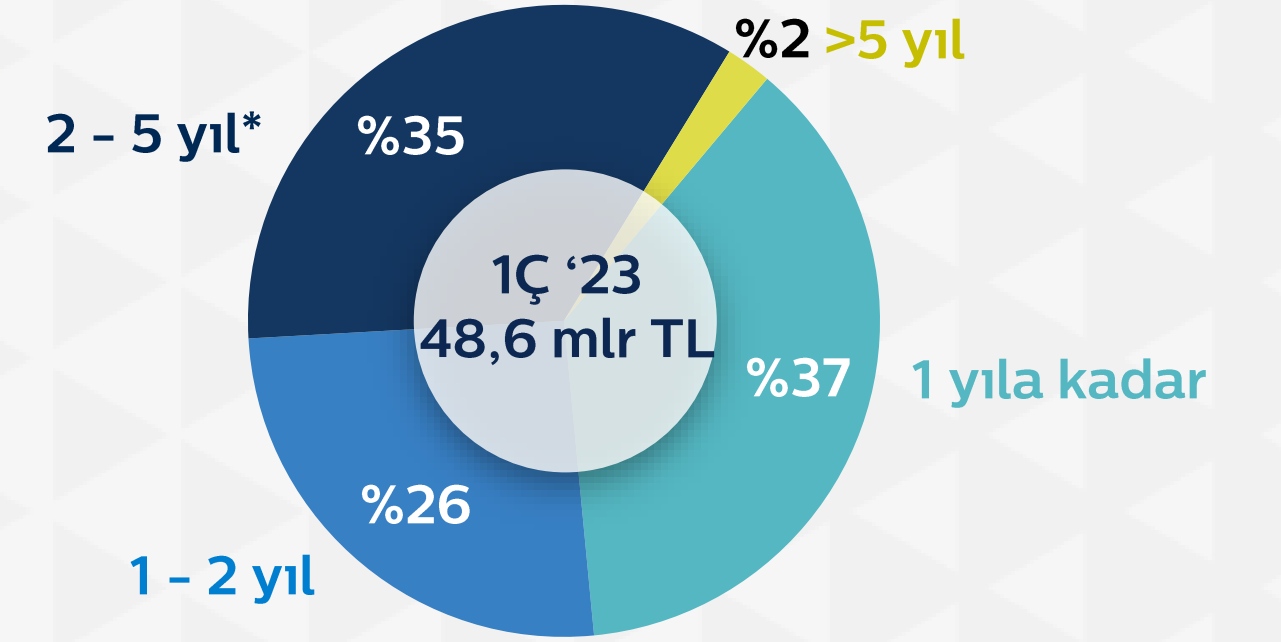


\* 6,9 milyar TL tutarındaki kur korumalı vadeli mevduat nakit içerisinde gösterilmemektedir.

## Brüt Borç – Para Birimi Kırılımı

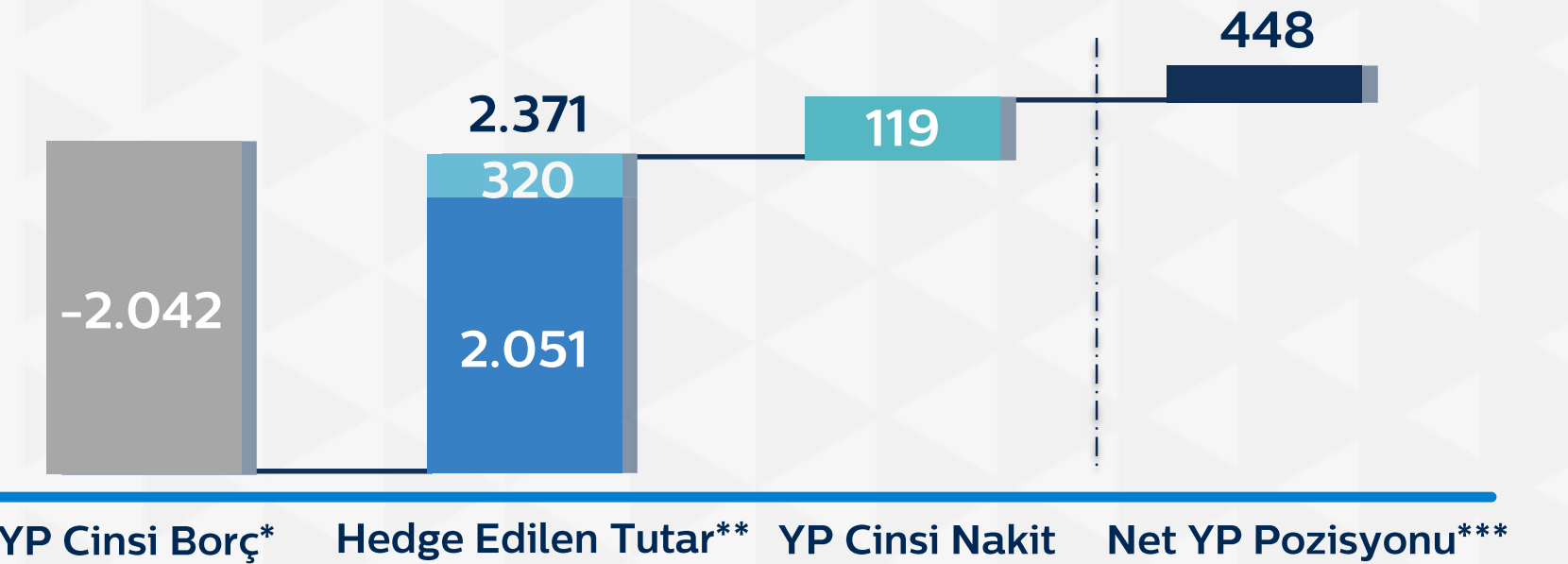


## Borç Vade Dağılımı



Tüm borçlar öncelikli teminatsızdır.  
\* 2024 ve 2025 vadeli bonoları içermektedir (her biri 500 mn USD)

## Koruma – Yabancı Para Pozisyonu Kırılımı



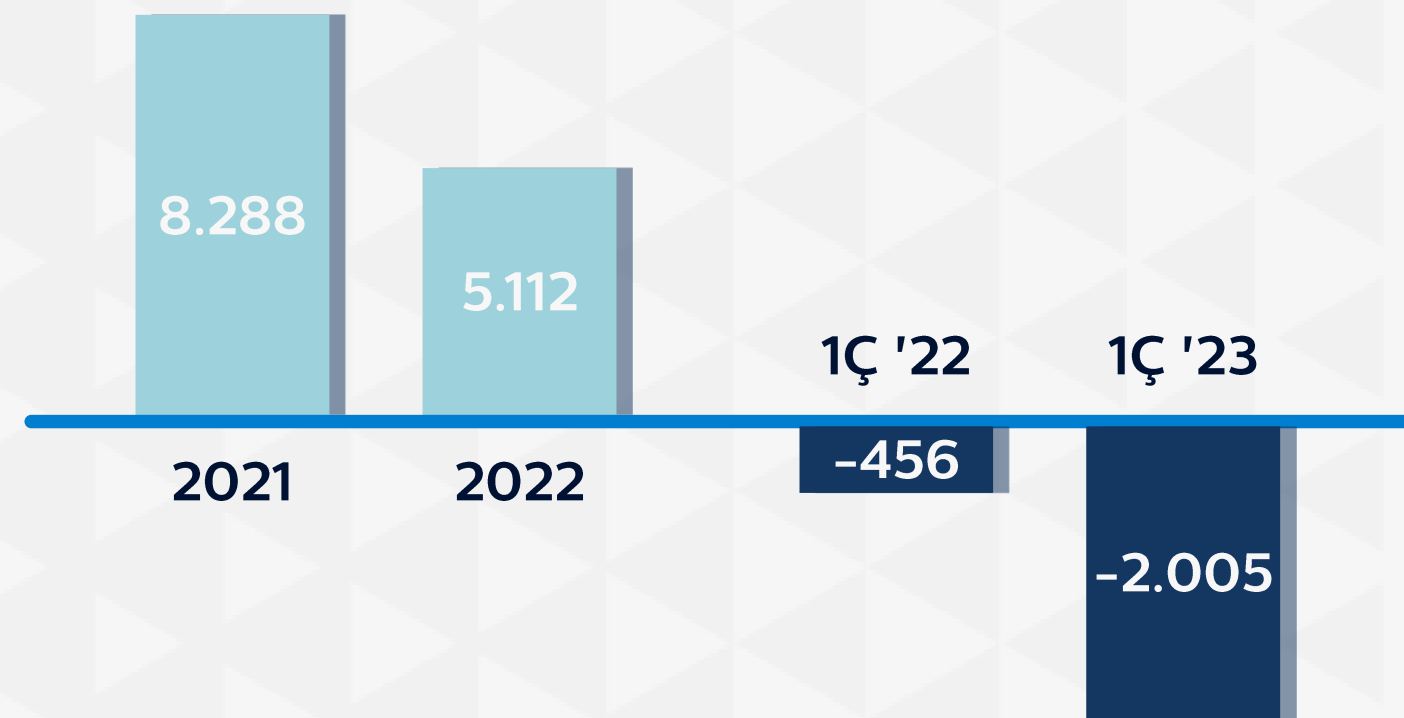
\* YP Borç hesaplaması, YP finansal borçları (YP kira yükümlülükleri dahil) ve YP net ticari borçları içerir. Hedge edilen tutar YP finansal borçların hedge'lerini, kur korumalı vadeli mevduatı, YP net ticari borçların hedge'lerini ve net yatırım hedge'i içerir.

\*\* Hedge edilen tutara dahil edilen kur korumalı vadeli mevduat 320 milyon ABD doları değerindedir.

\*\*\* Üst bariyerlerini aşmış PCCS işlemleri hedge portföyünün dışında tutulduğunda net YP pozisyonu 374 milyon ABD doları kısa pozisyonudur.

# İhtiyatlı Bilanço Yönetimi

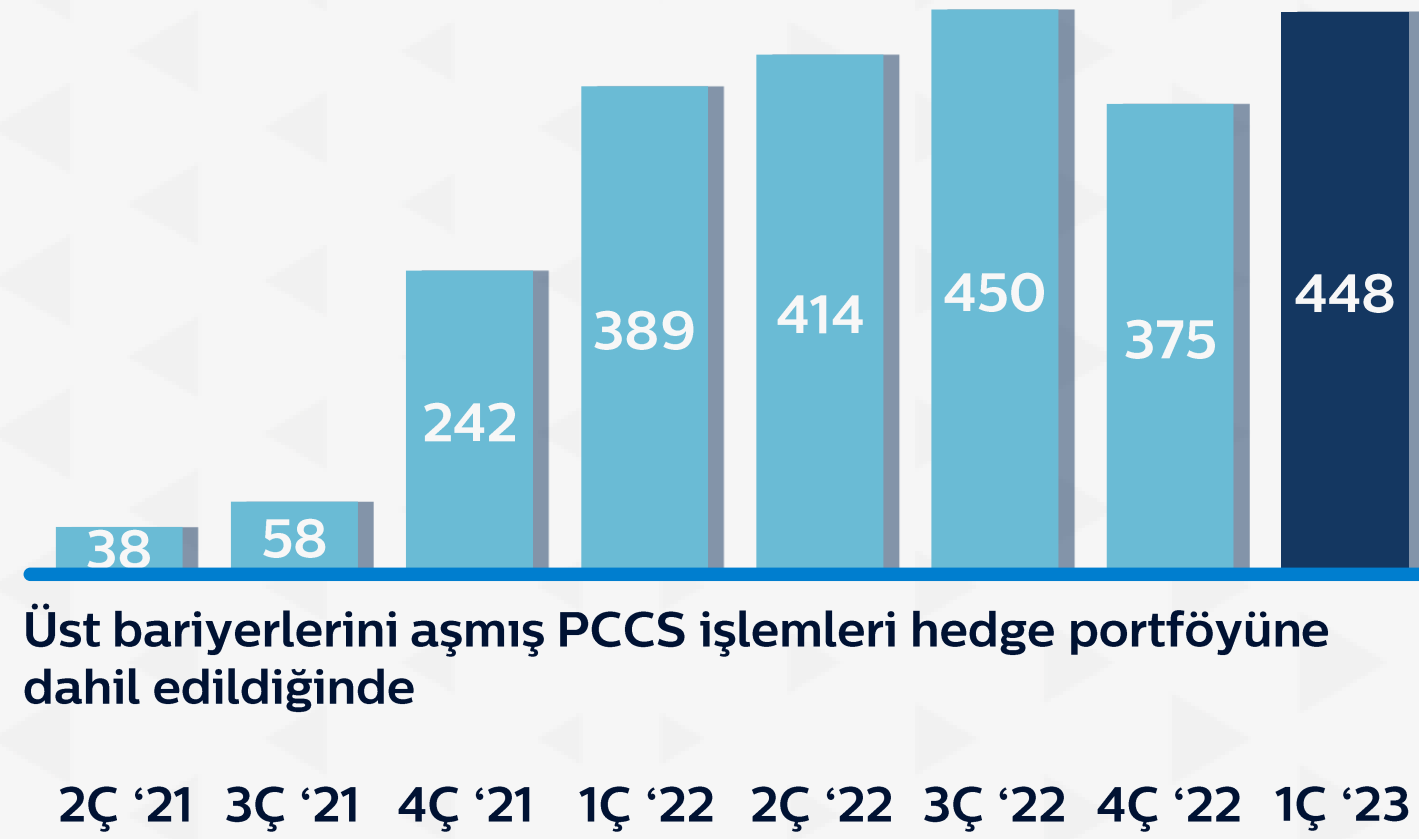
## Nakit Akışı\* (milyon TL)



## KKM'nin\*\* Nakit Akışına Etkisi (milyon TL)

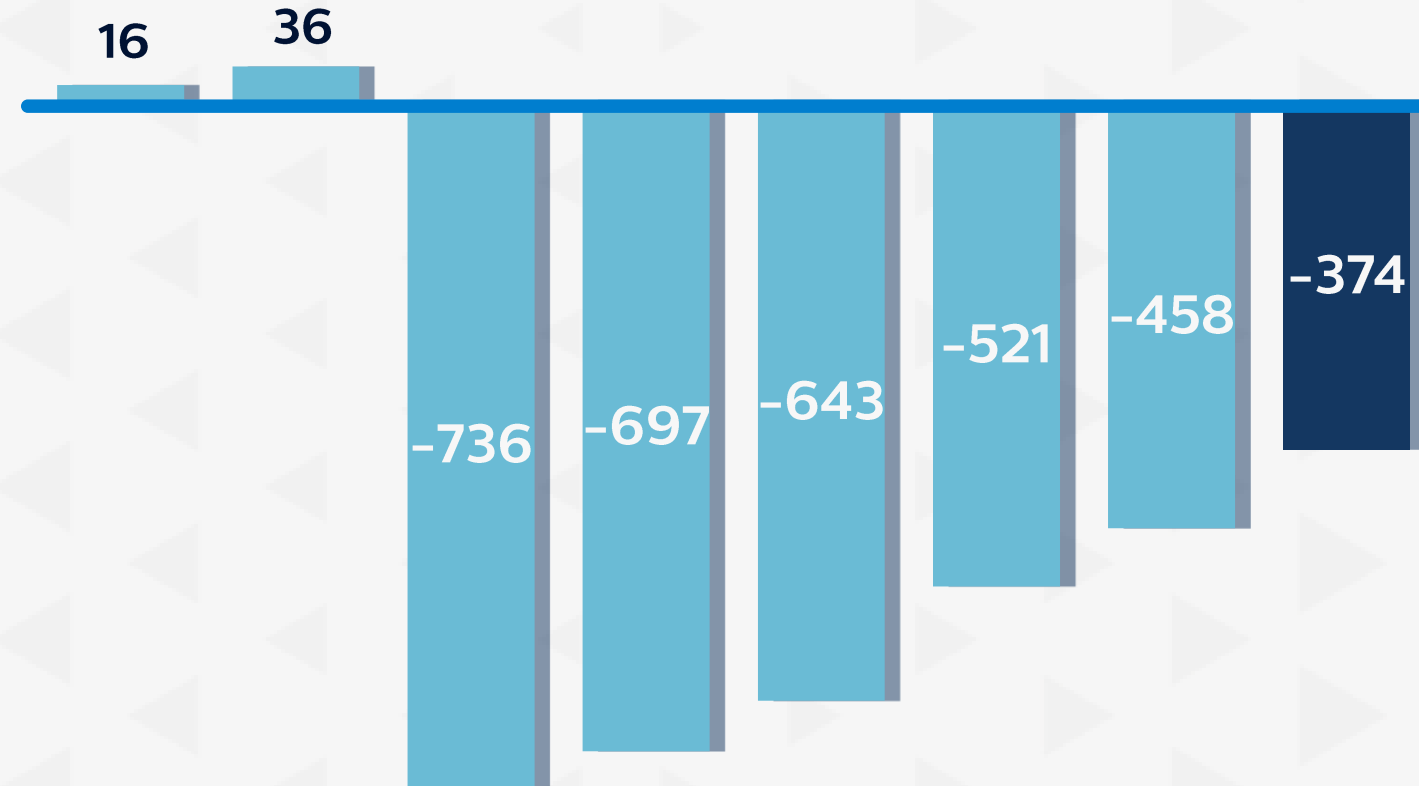


## Net Yabancı Para Pozisyonu\* (milyon USD Eşdeğeri)

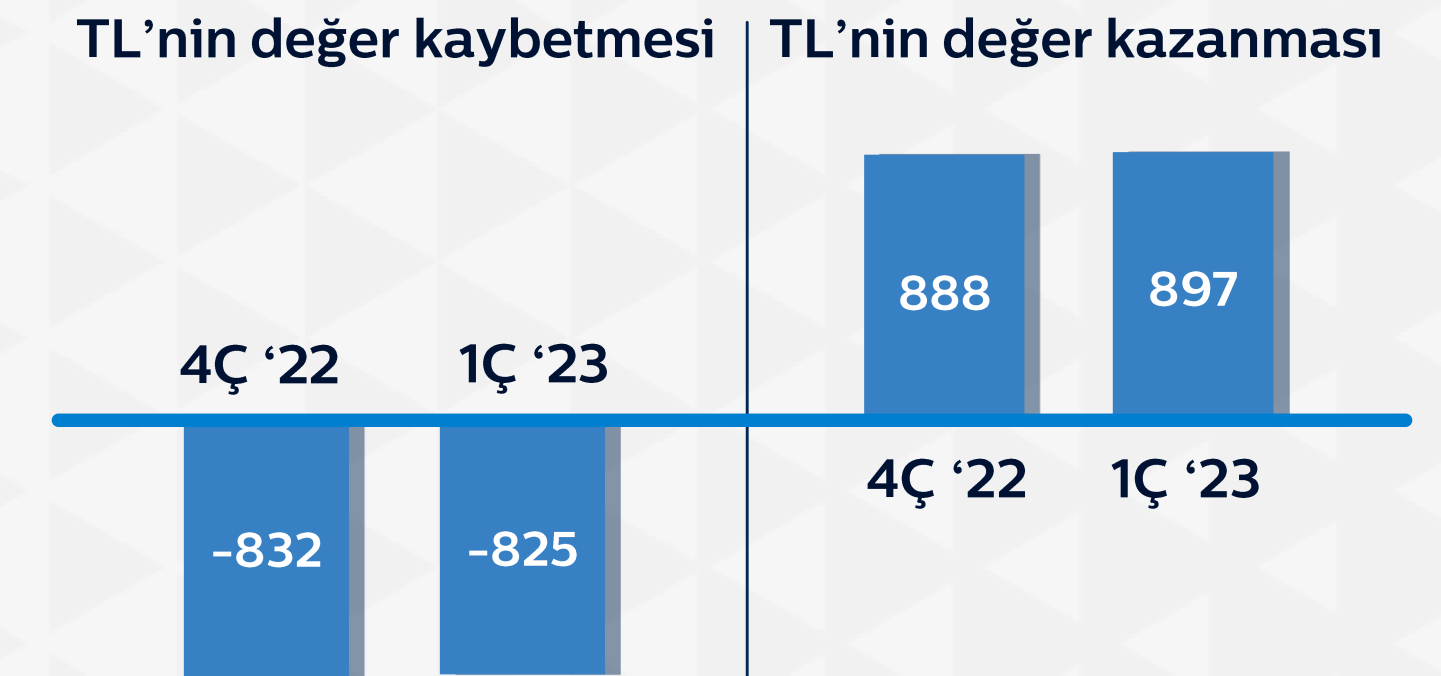


Üst bariyerlerini aşmış PCCS işlemleri hedge portföyüne dahil edildiğinde

Üst bariyerlerini aşmış PCCS işlemleri hedge portföyünün dışında tutulduğunda



## Vergi Öncesi Kar Hassasiyeti (milyon TL, döviz kurlarındaki %10'luk değişim)



\* Kaldıraçsız serbest nakit akışı işletme ve yatırım faaliyetlerinden sağlanan net nakit akışı olarak tanımlanmıştır.

\*\* Kur Korumalı Vadeli Mevduat

\* Net YP pozisyonu, toplam YP cinsi borçtan, hedge edilen tutar ve YP cinsi nakit düşülerek hesaplanır.

The image is a composite graphic. The background is a photograph of a long, straight asphalt road with double yellow lines, receding towards a horizon under a dramatic sunset sky with colorful clouds. Overlaid on the left side is a large, semi-transparent cyan triangle pointing right. In the center, there are two overlapping triangles: a smaller dark blue one pointing right, and a larger red one pointing right, partially overlapping the cyan triangle. Below the red triangle is a large, bright green triangle pointing right. The word 'Ekler' is written in white, bold, sans-serif font on the cyan triangle.

**Ekler**

# Kar – Zarar Tablosu

(milyon TL)	1Ç '22	4Ç '22	1Ç '23	Çeyreklik Değişim	Yıllık Değişim
Satış Gelirleri	9.471	15.287	15.253	% (0,2)	%61,0
FAVÖK	4.115	5.594	4.781	% (14,5)	%16,2
Marj	%43,5	%36,6	%31,3		
Faaliyet Karı	2.298	3.251	2.117	% (34,9)	% (7,9)
Marj	%24,3	%21,3	%13,9		
Finansal Gel. / (Gid.)	(2.008)	(2.276)	(1.730)	% (24,0)	% (13,9)
Kur ve Türev Gel. / (Gid.)	(1.426)	(1.463)	(575)	% (60,7)	% (59,6)
Faiz Gel. / (Gid.)	(565)	(718)	(892)	%24,2	%57,9
Diğer Finansal Gel. / (Gid.)	(17)	(94)	(262)	%179,3	%1399,9
Vergi Gel. / (Gid.)	270	35	258	%634,1	% (4,5)
Net Kar	561	1.011	645	% (36,1)	%15,1
Marj	%5,9	%6,6	%4,2		

# Bilanço

(milyon TL)	31.03.2022	31.12.2022	31.03.2023
<b>Toplam Varlıklar</b>	<b>63.565</b>	<b>80.732</b>	<b>88.552</b>
Nakit ve Nakit Benzerleri	8.438	5.125	6.808
Maddi Duran Varlıklar <sup>1</sup>	19.010	29.964	30.624
Maddi Olmayan Duran Varlıklar	14.446	17.774	18.324
Kullanım Hakkı	1.602	1.801	1.970
Diğer Varlıklar <sup>2</sup>	20.070	26.069	30.826
<b>Toplam Özsermaye ve Yükümlülükler</b>	<b>63.565</b>	<b>80.732</b>	<b>88.552</b>
Öz Sermaye	3.260	3.260	3.260
Yedekler, Dağıtılmamış Karlar ve Diğer Özkaynaklar	7.174	16.710	16.779
Faize Tabi Yükümlülükler <sup>3</sup>	36.488	41.920	50.228
<i>Banka Kredileri ve Tahviller</i>	<i>35.062</i>	<i>40.401</i>	<i>48.604</i>
<i>Kiralama Yükümlülükleri</i>	<i>1.426</i>	<i>1.520</i>	<i>1.624</i>
Diğer Yükümlülükler <sup>4</sup>	16.643	18.841	18.285

(1) Maddi duran varlıklar mülk, bina veya arazi, ekipman ve yatırım amaçlı gayrimenkulleri içerir.

(2) Diğer varlıklar altındaki başlıca kalemler: ticari alacaklar, ilişkili taraflardan alacaklar, stoklar, ertelenmiş vergi varlığı, kullanım hakkı varlıkları, vergi varlığı ve diğer cari varlıklar

(3) Kısa ve uzun vadeli borçları ve kiralama yükümlülüklerini içerir.

(4) Diğer Yükümlülükler altındaki başlıca kalemler: ertelenmiş vergi borcu, ticari borçlar, karşılıklar, dönem kar vergi yükümlülüğü, ilişkili taraflara borçlar, diğer kısa vadeli yükümlülükler ve kıdem tazminatı karşılıkları

# Türk Telekom Yatırımcı İlişkileri



[ttinvestorrelations.com](http://ttinvestorrelations.com)



[investorrelations@turktelekom.com.tr](mailto:investorrelations@turktelekom.com.tr)



[twitter.com/ttkomir](https://twitter.com/ttkomir)



+90 212 309 96 30

**Türk Telekom**  
Değerli Hissettirir

