

TÜRK TELEKOM ÖZET BİLGİLER

1. ÇEYREK 2010*

İstanbul Menkul Kıymetler Borsası: TTKOM

Bloomberg: TTKOM TI

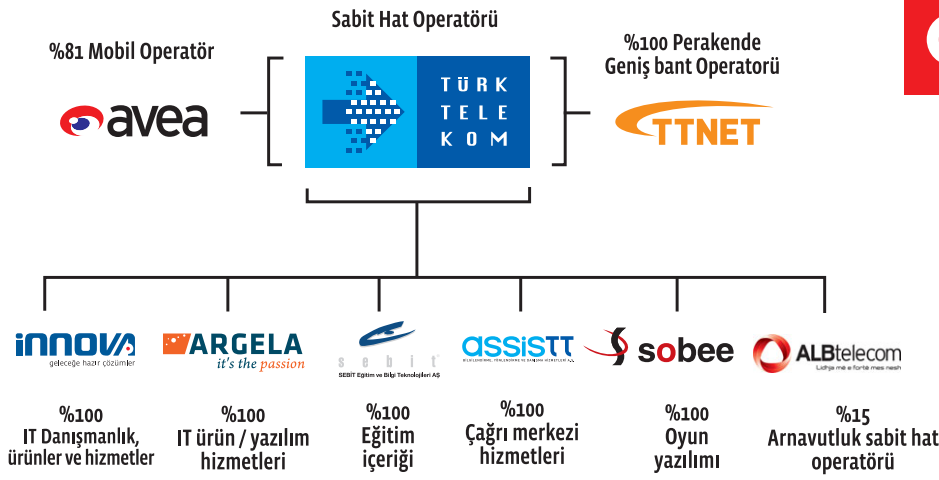
Reuters: TTKOM IS

Müşterilerine sabit hat, mobil, veri, internet ve yakınsama alanında yenilikçi hizmetler sunan Türk Telekom Grubu, dünya standartlarında ve tamamen entegre olmuş telekomünikasyon ve teknoloji hizmetleri sağlayıcısıdır.

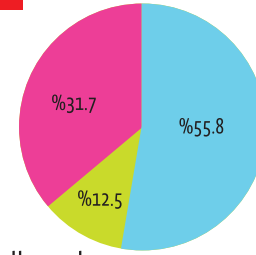


Türkiye, 72 milyon nüfusu ve artan hane sayısı ile EMEA bölgesinde en büyük ve en hızlı büyüyen telekom pazarlarından biridir.

GRUP ŞİRKETLERİ



ORTAKLIK YAPISI



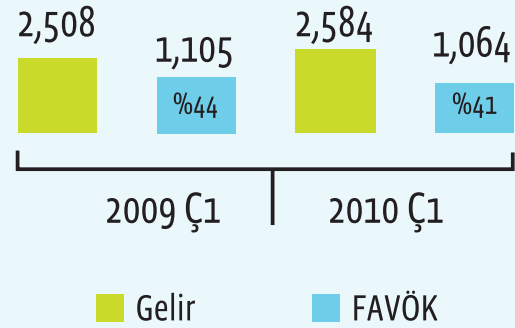
Halka açık

Oger Telecom Ortaklık Yapısı:
Saudi Telecom (%35), Saudi Oger (%44) ve diğerleri (%21)

TÜRK TELEKOM GRUBU

- Türkiye'nin öncü iletişim ve teknoloji grubu
- 2005'te özelleştirildi ve 2008'de halka arz edildi; artan verimlilik, önemli faaliyet giderleri tasarrufu ve genişleyen hizmet kapsamı ile sonuçlanan başarılı bir değişim yaşadı
- Uluslararası ve sektörel alanda engin deneyime sahip güçlü yönetim ekibi, öncü bir bakış açısı yaratmaktadır
- Türk Telekom, AVEA ve TNET'in yaygın servis ve dağıtım ağları önemli fırsatlar sağlamaktadır
- Güçlü gelirler ve nakit akımı kapasitesi, gelecek vaat eden sektörlerde yatırım yapılmasını ve aynı zamanda sürekli büyümeyi sağlamaktadır
- 2009'da 10,5 milyar TL'nin üzerinde gelir (%4 yıllık artış); 1,8 milyar TL'nin üzerinde net kâr (%5 yıllık büyüme) ve %41 FAVÖK marjı elde edildi
- Kâr dağıtım politikamız, dağıtılabılır kârın %100'ünü dağıtmaktır (Yaklaşık olarak Yasal Yedekler hariç Net Kâr'ın tamamı)
- Genel Kurul 24 Mayıs 2010 için, toplam nakit 1.590 milyon TL dağıtılabılır kârın tamamının dağıtılmasını onayladı (Hisse Başına Temettü: 0,45 Kuruş brüt ve 0,39 Kuruş net)

Konsolide Gelir ve FAVÖK - TL milyon
FAVÖK MARJİ - %



SABİT HAT FAALİYETLERİ

- Bölgedeki en büyük ve en etkili sabit hat operatörlerinden biri
- Türkiye'nin öncü sabit ses trafiği ve data sağlayıcısı
- 16,4 milyon PSTN Erişim Hattı; 6,4 milyon ADSL Bağlantısı; 7,200 Wi-Fi Erişim Noktası

MOBİL HAT FAALİYETLERİ


- AVEA - Türkiye'nin en genç ve en hızlı büyüyen mobil operatörü
- %20'lik gelir pazar payı ile mobil trafiğinin yaklaşık %26'sını sağlamaktadır (TK'nın 2009 YS pazar raporuna göre)
- 11,7 milyon Mobil Abone

TÜRK TELEKOM SERMAYE PİYASALARI VE YATIRIMCI İLİŞKİLERİ

Tel: +90 (212) 306 8080 / Faks: +90 (212) 352 9610 / Adres: Akatlar Mah. Prof. Dr. Kaya Çilingiroğlu
Cad. No: 10 34337 Etiler-İstanbul TÜRKİYE

ir@turktelekom.com.tr / www.turktelekom.com.tr

* Burada yer alan veriler, aksi belirtilmedikçe, 2010 birinci çeyrek itibarıyla geçerli olan verilerdir.



TÜRK TELEKOM ÖZET BİLGİLER

1. ÇEYREK 2010*

TÜRK TELEKOM GRUBU - ÖNEMLİ GELİŞMELER

- Türk Telekom Grubu yıllık %3 satış geliri ve %88 net kâr artışını %41 FAVÖK marjı ile elde etti
- Konuşma dakikalarında artış ve sabit hat abone sayısındaki düşüşte yavaşlama meydana geldi
- ADSL abonelerindeki artış 2010 1. çeyrekte de devam etti
- İçeriğinde canlı TV kanalları, TV dizileri, belgesel ve sinema filmleri olan WebTV (Tivibu) iki ayda 150 bin aboneye ulaştı
- Mobil tarafında 2009 yıl sonuna kıyasla FAVÖK marjında iyileşme yaşandı

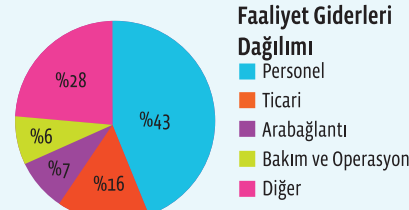
SEKTÖR & REGÜLASYON - ÖNEMLİ GELİŞMELER

- 1 Nisan 2010'dan itibaren geçerli olmak üzere MTR'da (mobil çağrı sonlandırma ücreti) %52, FTR'da (sabit çağrı sonlandırma ücreti) %17 ve mobilden mobile arama üst fiyat sınırında %38 oranında (64 kuruştan 40 kuruşa) indirim yapıldı
- 1 Nisan itibarıyla mobil operatörler ön ödemeli hatlarda fiyatlamada kontör yerine TL kullanmaya başladı
- 1. çeyrekte gözlenen ortalama konuşma dakikaları artışı ve daha az sabit erişim hattı iptali müşterilerimizin yeni paket tarifelerimize ve kampanyalarımıza gösterdiği ilginin işaretidir
- Limitsiz sabit internet paketlerine geçiş ve data kullanımı artmaya devam ediyor
- ADSL pazarı 1. çeyrekteki net 200.000 abone kazanımıyla büyümeye devam ediyor; 3G hizmetleri şu ana kadar büyük bir ilgi görmedi

SABİT HAT - ÖNEMLİ GELİŞMELER

- Yapılan PSTN kampanyaları konuşma dakikalarının artmasını ve hat sayısındaki azalmanın yavaşlamasını sağladı
- Mart ayındaki fiyat ayarlamalarından sonra JeTVel paket tarifeleri Ev Avantaj tarifesi adını aldı; dakikalar artık şehirlerarası aramaları ve cazip mobil ücretleri kapsıyor
- PSTN yeni paket kullanıcılarının toplam abone sayısına oranı %20'yi geçti
- Net 200.000 ADSL abonesi kazanıldı; ADSL ARPU'daki artış yıllık %10'luk oranla devam etti
- Başarılı üst paket teşvik kampanyaları sayesinde (8 Mbps hızı varan) NET paket abone sayısı toplam abone sayısının %52'sinden fazlasına ulaştı

| (TL milyon) | 2009 Ç1 | 2010 Ç1 | 2009 |
|--------------------|---------|---------|-------|
| Satış Gelirleri | 2,043 | 2,011 | 8,386 |
| Faaliyet Giderleri | 976 | 982 | 4,118 |
| FAVÖK | 1,067 | 1,029 | 4,268 |
| Marj | %52 | %51 | %51 |

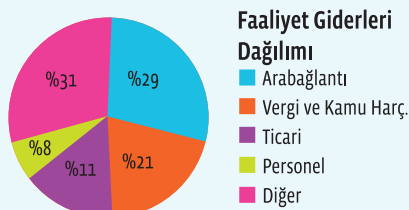


Diğer; kamu harçları, şüpheli alacaklar, kira, kamu hizmetleri, dış kaynaklar, sigorta, hukuk ve danışmanlık giderlerini vb. kapsar.

MOBİL HAT - ÖNEMLİ GELİŞMELER

- Her yöne tarifelerin desteğiyle yıllık %22 gelir artışı yaşandı
- 2009 yıl sonuna kıyasla FAVÖK marjında iyileşme yaşandı
- Faturalı hat ARPU'da ve ön ödemeli hat ARPU'da sırasıyla yıllık %25 ve %26 artış yaşandı
- İlk çeyrekte faturalı hatlarda yaklaşık 90 bin artış yaşandı. Sadece ön ödemelilerde abone düşüşü gerçekleşti
- Büyük futbol kulüplerinin yanı sıra bazı belediyeleri ve meslek gruplarını hedef alan Sanal Mobil Operatörlük benzeri hizmetler piyasaya sunuldu; toplam abone sayısı 370.000'e ulaştı

| (TL milyon) | 2009 Ç1 | 2010 Ç1 | 2009 |
|--------------------|---------|---------|-------|
| Satış Gelirleri | 532 | 647 | 2,504 |
| Faaliyet Giderleri | 494 | 612 | 2,450 |
| FAVÖK | 39 | 36 | 54 |
| Marj | %7 | %6 | %2 |



Diğer; kamu harçları, şüpheli alacaklar, kira, kamu hizmetleri, dış kaynaklar, sigorta, hukuk ve danışmanlık giderlerini vb. kapsar.

ÖZET FİNANSALLAR & GÖSTERGELER*

| Konsolide Gelir Tablosu (TL milyon) | 2009 Ç1 | 2010 Ç1 | 2009 |
|-------------------------------------|---------|---------|--------|
| Satış Gelirleri | 2,508 | 2,584 | 10,568 |
| Faaliyet Giderleri | 1,402 | 1,520 | 6,248 |
| FAVÖK | 1,105 | 1,064 | 4,321 |
| Favök Marjı | %44 | %41 | %41 |
| Faaliyet Kârı | 681 | 689 | 2,763 |
| Faaliyet Kârı Marjı | %27 | %27 | %26 |
| Finansal Gelirler/Giderler, Net | (314) | 9 | (438) |
| Vergi Giderleri | (148) | (194) | (673) |
| Net Kâr | 291 | 546 | 1,832 |
| Marj | %12 | %21 | %17 |
| Hisse Başına Kazanç - Kuruş | 0,08 | 0,16 | 0,52 |
| Hisse Başına Temettü - Kuruş (Brüt) | | | 0,45 |
| Toplam Temettü | | | 1,590 |

Kâr dağıtım politikamız, dağıtılabılır gelirin %100'ünü dağıtmaktır (Yaklaşık olarak yasal yedekler hariç net kârın tamamı). Birinci Yasal Yedekler'de yasal limite ulaşıldı.

| Yatırım Harcamaları | 228 | 205 | 2,470** |
|---------------------|-----|-----|---------|
|---------------------|-----|-----|---------|

| Konsolide Bilanço (TL milyon) | 2009 Ç1 | 2010 Ç1 | 2009 YS |
|---|---------------|---------------|---------------|
| Maddi Olmayan Duran Varlıklar | 2,695 | 3,211 | 3,286 |
| Maddi Varlıklar | 6,431 | 6,823 | 6,920 |
| Diğer Varlıklar | 2,455 | 2,525 | 2,441 |
| Hazır Değerler | 927 | 727 | 754 |
| Toplam Varlıklar | 12,508 | 13,286 | 13,401 |
| Öz Sermaye | 3,260 | 3,260 | 3,260 |
| Yedekler ve Dağıtılmamış Kârlar | 2,061 | 2,686 | 2,162 |
| Faize Tabi Yükümlülükler | 3,206 | 3,501 | 3,974 |
| Kıdem Tazminatı Karşılığı | 689 | 656 | 634 |
| Diğer Yükümlülükler | 3,291 | 3,183 | 3,371 |
| Toplam Öz Sermaye ve Yükümlülükler | 12,508 | 13,286 | 13,401 |

| Konsolide Nakit Akımı (TL milyon) | 2009 Ç1 | 2010 Ç1 | 2009 YS |
|--|---------|---------|---------|
| İşletme Faaliyetlerine İlişkin Nakit Akımı | 648 | 626 | 3,252 |
| Yatırım Faaliyetlerine İlişkin Nakit Akımı | (149) | (157) | (2,079) |
| Yatırım Harcamaları | (204) | (215) | (2,321) |
| Diğer Yatırım Faaliyetleri | 55 | 58 | 242 |
| Finansal Faaliyetlere İlişkin Nakit Akımı | (618) | (512) | (1,472) |
| Net Değişim | (119) | (43) | (298) |

| Göstergeler | 2009 Ç1 | 2010 Ç1 | 2009 YS |
|-------------------------------|---------|---------|---------|
| PSTN Erişim Hattı - milyon | 17.3 | 16.4 | 16.5 |
| PSTN ARPU - TL | 23.4 | 20.7 | 22.4 |
| ADSL Bağlantı Sayısı - milyon | 6 | 6.4 | 6.2 |
| ADSL ARPU - TL | 28.8 | 31.8 | 29.5 |
| Mobil Abone Sayısı - milyon | 12.6 | 11.7 | 11.8 |
| Mobil ARPU - TL | 14.0 | 17.9 | 16.7 |

* Çeyrek dönem sonuçlarına, finansallara, burada kullanılan finansal terimlerin açıklamalarına ve göstergelere ilişkin detaylı bilgi için web sitemizde yayınlanan çeyrek dönem yatırımcı sunumları ve finansal tablolara bakınız.

** 2009 Yatırım Harcamaları'na 3G lisans ücreti dahildir.