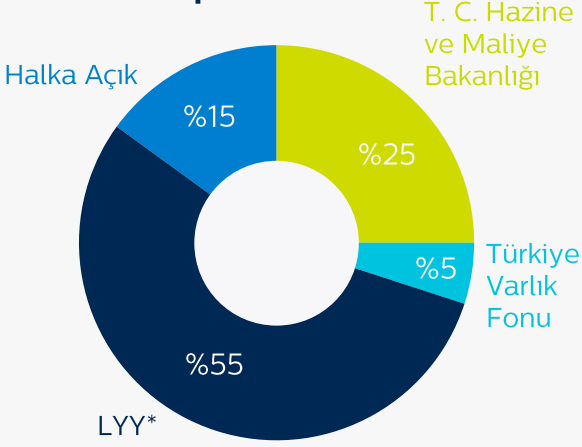


Ortaklık Yapısı



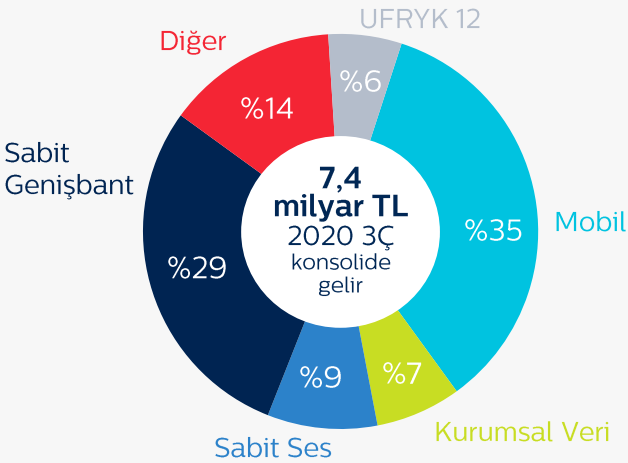
Not: Türkiye Varlık Fonu'nun halka açık %1,68 oranında hissesi bulunmaktadır.

*LYY Telekomünikasyon A.Ş.

2020 Öngörüsü

- ▶ Yaklaşık %16 konsolide gelir büyümesi*
 - ▶ Yaklaşık 13 milyar TL FAVÖK
 - ▶ Yaklaşık 6,6 milyar TL yatırım harcaması
- *UFRYK 12 hariç

Gelir Dağılımı (2020 3Ç)



TTKOM Bloomberg: TTKOM TI Reuters: TTKOM IS

Müşterilerine mobil, genişbant, veri, TV, sabit ses ve yakınsama teknolojileri alanında yenilikçi hizmetlerini "Türk Telekom" tek markası altında sunan Türk Telekom Grubu dünya standartlarında entegre telekomünikasyon ve teknoloji hizmetleri sağlayıcısıdır. Türkiye 83 milyonu aşkın büyüyen nüfusu ve artan hane halkı sayısı ile EMEA bölgesindeki en büyük telekom piyasalarından biri konumundadır.

Türk Telekom Hakkında

Türk Telekom 2005'te özelleştirildi ve 2008'de halka arz edildi; artan verimlilik ve genişleyen hizmet yelpazesi ile sonuçlanan başarılı bir değişim yaşadı.

Türk Telekom Grubu, mobil, genişbant, TV ve sabit ses ürün ve hizmetlerini "Türk Telekom" tek marka çatısı altında bir araya getirmiştir.

Ana iş kollarını destekleyerek ve üçüncü taraflara satışlarla değer yaratan, hepsi iyi konumlanmış güçlü iştirak portföyüne sahiptir.

Türk Telekom 321 bin kilometrelik fiber ağıyla Türkiye'nin 81 ilini kapsamaktadır.

Fiber hane kapsamı fiber dönüşüm odağının artması ile 3Ç'19'daki 20,3 milyon seviyesinden 25,0 milyonun üzerine yükseldi.

LTE nüfus kapsama oranı 3Ç'20'de %94'e yükseldi.

Finansal ve Operasyonel Gelişmeler

Grup, zorlu bir yılın üçüncü çeyreğinde de olağanüstü performansını sürdürdü. 3Ç'20'de, konsolide gelirler yıllık %18,6 artışla 7,4 milyar TL'ye yükseldi.

UFRYK 12 muhasebe etkisi hariç tutulduğunda, gelir artışı yıllık bazda %19,4 oldu.

Konsolide FAVÖK, yıllık bazda %15,7 büyüyerek 3,5 milyar TL'ye ulaşırken, FAVÖK marjı %47,2 oldu. UFRYK 12 etkisi hariç tutulduğunda, FAVÖK marjı %49,3 oldu.

Net kar, kur hareketlerine rağmen 432 milyon TL olarak gerçekleşti.

Türk Telekom toplam abone sayısı 3Ç'20'de 857 bin net artışla 49,5 milyona ulaştı. Son on iki ayda gerçekleşen net abone kazanımı 1,9 milyon oldu.



Türk Telekom Grubu mobil, sabit ses, genişbant ile TV ürün ve hizmetlerini "Türk Telekom" tek marka çatısı altında bir araya getirirken, TNET A.Ş. ve TT Mobil İletişim Hizmetleri A.Ş. tüzel kişilikleri korumaktadır.

Türk Telekom Yatırımcı İlişkileri

▶ investorrelations@turktelekom.com.tr

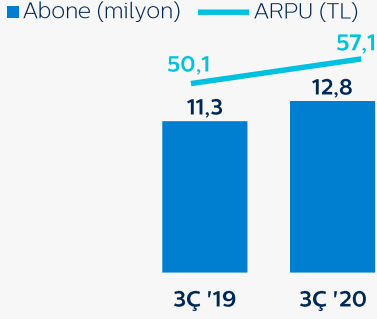
▶ www.ttyatirimciliskileri.com.tr

Türk Telekom Grubu

Özet Bilgi Dokümanı 2020 3Ç


Operasyonel Performans

Sabit Genişbant



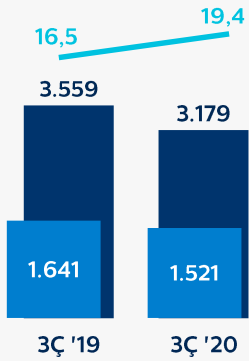
Mobil

■ Ön ödemeli (milyon) ■ Faturalı (milyon)
— Karma ARPU (TL)



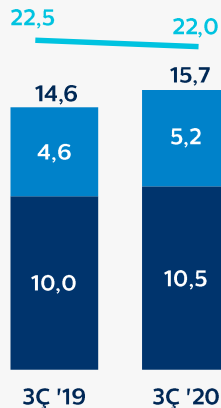
TV

■ Toplam TV (Tivibu GO dahil) (000)
■ Tivibu Ev (000) — Ev ARPU (TL)



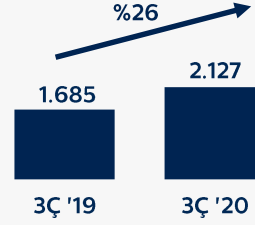
Sabit Ses

■ Yalın Genişbant (milyon) ■ Sabit Ses (milyon)
— Sabit Ses ARPU (TL)

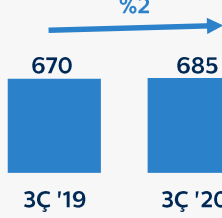


Satış Geliri Performansı (milyon TL)

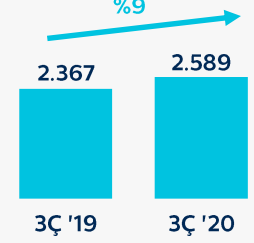
Sabit Genişbant



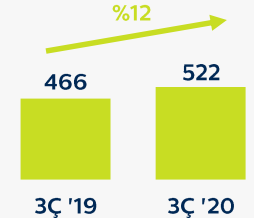
Sabit Ses



Mobil



Kurumsal Data



Özet Finansallar

Konsolide Gelir Tablosu (milyon TL)	3Ç '19	2Ç '20	3Ç '20
Satış Gelirleri	6.210	6.969	7.366
FAVÖK	3.005	3.237	3.477
Marj	%48,4	%46,4	47,2%
Faaliyet Karı	1.822	1.934	2.134
Marj	%29,3	%27,7	29,0%
Finansal Gelirler/(Giderler)	(475)	(703)	(1.579)
Vergi Gideri	(229)	(250)	(123)
Net Kar	1.117	980	432
Marj	%18,0	%14,1	%5,9

Nakit Akım Tablosu (milyon TL)	3Ç '19	2Ç '20	3Ç '20
İşletme Faaliyetlerine İlişkin Nakit Akımı	2.674	2.347	3.596
Yatırım Faaliyetlerine İlişkin Nakit Akımı	(1.054)	(1.197)	(1.775)
Yatırım Harcamaları	(1.211)	(1.270)	(1.861)
Diğer Yatırım Harcamaları	157	73	86
Finansal Faaliyetlere İlişkin Nakit Akımı	(950)	(2.476)	(1.633)
Nakit ve Nakit Benzerlerindeki Net Değişim	670	(1.326)	188

Konsolide Bilanço (milyon TL)	30.09.2019	30.06.2020	30.09.2020
Toplam Varlıklar	38.293	41.852	44.755
Nakit ve Nakit Benzerleri	4.767	5.183	5.483
Maddi Duran Varlıklar (DV)	14.058	14.389	15.249
Maddi Olmayan DV	9.772	10.866	11.451
Kullanım Hakkı Varlıkları	1.471	1.416	1.424
Diğer Varlıklar	8.225	9.997	11.149
Toplam Öz Sermaye ve Yükümlülükler	38.293	41.852	44.755
Öz Sermaye	3.260	3.260	3.260
Yedekler, Dağıtılmamış Karlar ve Diğer Özkaynaklar	5.725	7.450	7.463
Faize Tabi Yükümlülükler	20.584	22.218	24.350
Diğer Yükümlülükler	8.724	8.924	9.682