

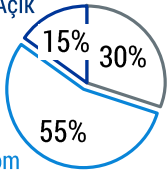
## ORTAKLIK YAPISI

TTKOM

Bloomberg: TTKOM TI

Reuters: TTKOM IS

Halka Açık



Hazine Müsteşarlığı

Müşterilerine sabit hat, mobil, veri, internet ve yakınsama alanında yenilikçi hizmetler sunan Türk Telekom grubu dünya standartlarında ve tamamen entegre olmuş telekomünikasyon ve teknoloji hizmetleri sağlayıcısıdır.

## 2014 ÖNGÖRÜSÜ (KONSOLİDE)

## TÜRK TELEKOM GRUBU

/// 4% - 5% Konsolide Gelir Artışı

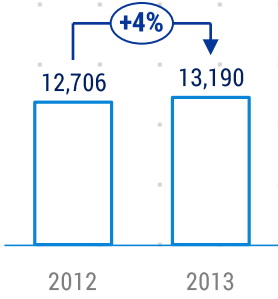
/// Türkiye'nin öncü iletişim ve teknoloji grubu; 2013 yılında 13,2 milyar TL gelir ve 5 milyar TL FAVÖK

/// 5 milyar TL - 5.2 milyar TL seviyelerinde Konsolide FAVÖK

/// 2005'te özelleştirildi ve 2008'de halka arz edildi ; artan verimlilik, önemli faaliyet giderleri tasarrufu ve genişleyen hizmet kapsamı ile sonuçlanan başarılı bir değişim yaşadı

/// 2.1 milyar TL seviyelerinde Konsolide Yatırım Harcaması

/// Uluslararası ve sektörel alanda engin deneyime sahip güçlü yönetim ekibi öncü bir bakış açısı yaratmaktadır



/// Türk Telekom, AVEA ve TTNET'in yaygın servis ve dağıtım ağları önemli fırsatlar sağlamaktadır

/// Güçlü gelirler ve nakit akımı kapasitesi, gelecek vaat eden sektörlerle yatırım yapılmasını ve aynı zamanda sürekli büyümeyi sağlamaktadır

/// Bölgedeki en büyük ve en verimli sabit hat operatörlerinden biri

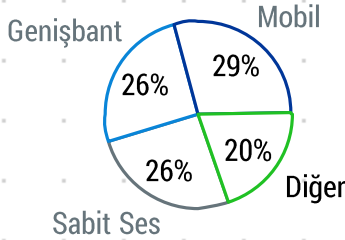
/// Türk Telekom pazarının toplam gelirlerinin %45'i Türk Telekom Grubu tarafından yaratılıyor

/// 13,7 milyon toplam erişim hattıyla Türkiye'nin öncü sabit hat operatörü ve 7,3 milyon genişbant bağlantısıyla öncü veri hizmetleri sağlayıcısı

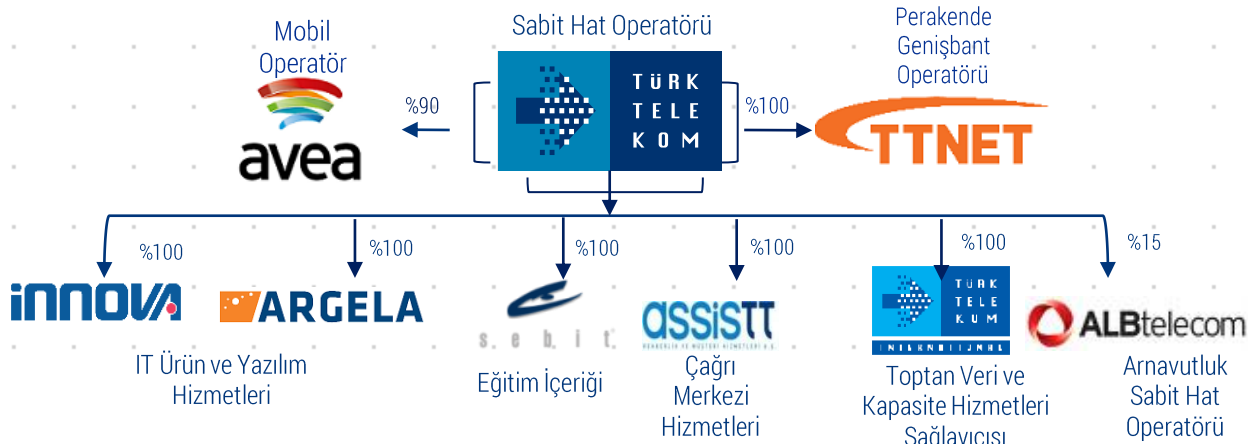
/// AVEA - 14,5 milyon mobil abonesiyle Türkiye'nin en genç ve büyüyen mobil operatörü

/// Sağlam kâr dağıtım politikası; Esas Sözleşme ile belirlenmiş olan maksimum kâr dağıtım oranı

## Gelir Dağılımı (2013YS)



## GRUP ŞİRKETLERİ



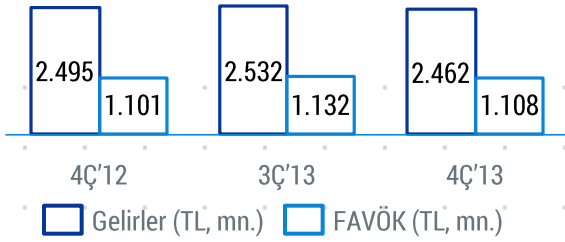
# Türk Telekom Grubu

## 2013 YS PERFORMANSI

- /// Konsolide gelirlerdeki büyüme yıllık bazda %5,1 olarak gerçekleşti
- /// Tek seferlik etkenler çıkarıldığında yıllık bazda yatay kalan FAVÖK
- /// TL'nin USD ve EUR karşısında değer kaybetmesinden olumsuz etkilenen net kâr

## SABİT HAT - ÖNEMLİ GELİŞMELER

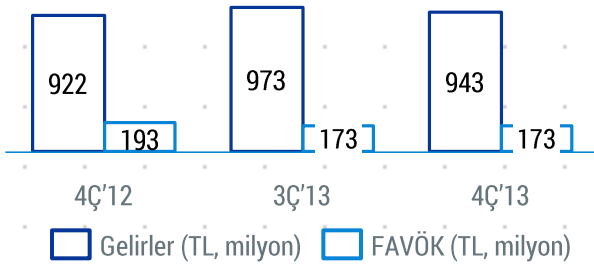
- /// Sabit hat faaliyetlerindeki yıllık bazdaki %2'lik büyüme genişbant, kurumsal data ve bilgi iletişim teknolojileri gelirleri ile sağlandı
- /// 300 bin net abone kazanımı ve ARPU'daki artış ile genişbant gelirlerinde çift haneli büyüme elde edildi



Göstergeler	4Ç'12	3Ç'13	4Ç'13
Sabit Erişim Hat Sayısı – mn	14,3	13,7	13,7
Sabit Ses ARPU – TL	22,2	21,8	21,3
Genişbant Bağlantı Sayısı – mn	7,0	7,2	7,3
Genişbant ARPU – TL	37,4	39,2	39,6

## MOBİL HAT – ÖNEMLİ GELİŞMELER

- /// Gelirlerde güçlü büyüme ile gelişen karlılık
- /// Faturalı aboneler öncülüğünde son çeyrekte 418 bin, yıl sonu itibariyle 1 milyonun üzerinde abone kazanımı



Göstergeler	4Ç'12	3Ç'13	4Ç'13
Mobile Abone Sayısı – mn	13,5	14,1	14,5
Mobil ARPU – TL	22,4	22,5	21,2

# Özet Bilgi Dokümanı – 2013 YS

## ÖZET FINANSALLAR

Konsolide Gelir Tablosu (TL, milyon)	2012	2013	4Ç 12	4Ç 13
Satış Gelirleri	12.706	13.190	3.327	3.296
Faaliyet Giderleri	(7.610)	(8.204)	(2.035)	(2.017)
FAVÖK	5.096	4.986	1.292	1.278
<i>Favök Marjı</i>	40%	38%	39%	39%
Faaliyet Karı	3.400	3.207	851	820
<i>Faaliyet Karı Marjı</i>	27%	24%	26%	25%
Finansal Gelir/(Gider), net.	(33)	(1.500)	(87)	(468)
Vergi Giderleri	(773)	(439)	(165)	(102)
Net Kâr	2.637	1.303	600	260
<i>Marj</i>	21%	10%	18%	8%
Hisse Başına Kâr-Kr.	0.75	0.37	0.17	0.07
Hisse Başına Temettü – Kr. (Brüt)	0.69	0.34		
Toplam Temettü	2,413	1,200		

Konsolide Bilanço (TL milyon)	2012	2013
Maddi Olmayan Duran Varlıklar	4.050	4.536
Maddi Varlıklar	8.347	8.350
Diğer Varlıklar	3.850	4.294
Hazır Değerler	961	1.064
<b>Toplam Varlıklar</b>	<b>17,208</b>	<b>18,245</b>
Öz Sermaye	3.260	3.260
Yedekler ve Dağıtılmamış Karlar	3.195	2.067
Faize tabi yükümlülükler	6.038	8.334
Kıdem Tazminatı Karşılığı	749	585
Diğer Yükümlülükler	3.965	3.998
<b>Toplam Özsermaye ve Yükümlülükler</b>	<b>17,208</b>	<b>18,245</b>

Konsolide Nakit Akımı (TL milyon)	2012	2013	4Ç 12	4Ç 13
İşletme Faaliyetlerine İlişkin Nakit Akımı	3.739	3.884	1.208	1.289
Yatırım Faaliyetlerine İlişkin Nakit Akımı	(2.176)	(1.986)	(665)	(728)
Finansal Faaliyetlere İlişkin Nakit Akımı	(1.343)	(1.648)	(547)	(589)
<b>Net Değişim</b>	<b>220</b>	<b>250</b>	<b>(5)</b>	<b>(27)</b>