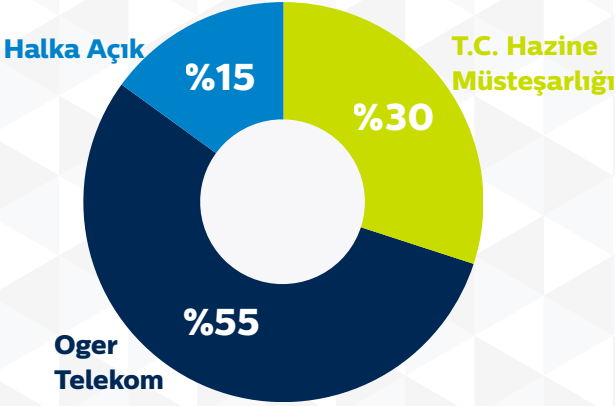


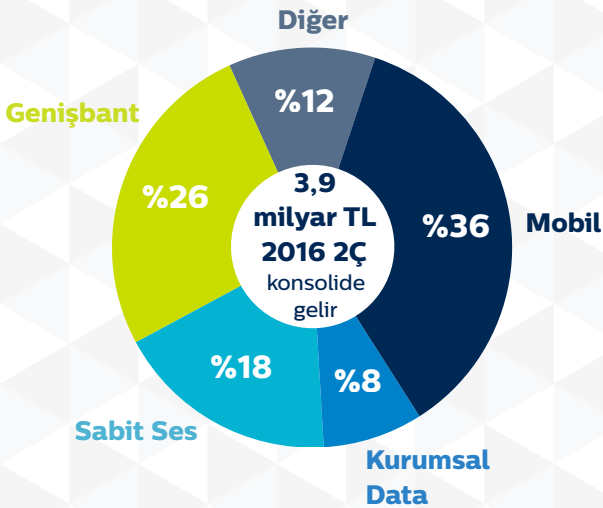
Ortaklık Yapısı



2016 Öngörüsü

- ▶ %7 - %9 Konsolide gelir büyümesi*
 - ▶ 5,5 milyar TL - 5,7 milyar TL seviyelerinde FAVÖK
 - ▶ Yaklaşık 3,2 milyar TL Yatırım Harcaması
- * İnşaat geliri düzeltmesi hariç

Gelir Dağılımı (2Ç'16)



TTKOM Bloomberg: TTKOM TI Reuters: TTKOM IS

Müşterilerine mobil, genişbant, veri, TV, sabit ses ve yakınsama teknolojileri alanında yenilikçi hizmetlerini "Türk Telekom" tek markası altında sunan Türk Telekom Grubu dünya standartlarında entegre telekomünikasyon ve teknoloji hizmetleri sağlayıcısıdır. Türkiye 78 milyonluk büyüyen nüfusu ve artan hane halkı sayısı ile EMEA bölgesindeki en büyük telekom piyasalarından biri konumundadır.

Türk Telekom Grubu Hakkında

2005'te özelleştirildi ve 2008'de halka arz edildi; artan verimlilik ve genişleyen hizmet yelpazesi ile sonuçlanan başarılı bir değişim yaşadı

Uluslararası ve sektörel alanda engin deneyime sahip güçlü yönetim ekibi

Türk Telekom Grubu, mobil, genişbant, TV ve sabit ses ürün ve hizmetlerini "Türk Telekom" tek marka çatısı altında bir araya getirmiştir

Güçlü gelir ve nakit akışı kapasitesi, gelecek vaat eden alanlara yatırım yapılmasına ve aynı zamanda sürekli büyümeye olanak sağlamaktadır

Finansal ve Operasyonel Gelişmeler

Türkiye'nin ilk entegre operatörü 2. çeyrekte 3,9 milyar TL gelir ve 1,3 milyar TL FAVÖK kaydetti

2Ç'16 itibarıyla 18,0 milyon abone ile Türkiye'nin en genç ve büyüyen mobil operatörü

2Ç'16 itibarıyla 12,9 milyon toplam erişim hattıyla Türkiye'nin lider sabit hat operatörü ve 1,7 milyonu fiber aboneli olmak üzere toplam 8,3 milyon genişbant aboneli ile Türkiye'nin lider sabit ses ve veri hizmetleri sağlayıcısı

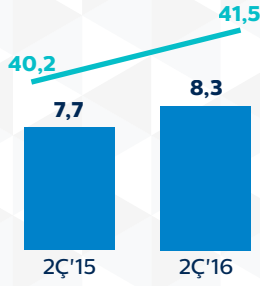
Sağlam kar dağıtım politikası; Esas Sözleşme ile belirlenmiş olan maksimum kar dağıtım oranı

Türk Telekom Grubu

Operasyonel Performans

Sabit Genişbant

— ARPU (TL) ■ Abone (milyon)

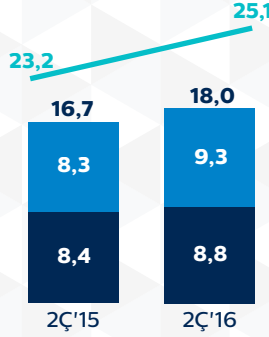


- 2Ç'16'da 113 bin net abone kazanımı gerçekleşti
- Fiber abone sayısı 1,7 milyona yükseldi
- Türk Telekom'un Türkiye'deki toplam fiber uzunluğu 219 bin kilometreye ulaşırken fiber ile erişilen hane sayısı 12,8 milyon'a yükseldi*

* 12,8 milyon hane kapsamı 3,6 milyon Eve/Binaya Kadar Fiber ve 9,2 milyon Saha Dolabına Kadar Fiber rakamlarını içermektedir

Mobil

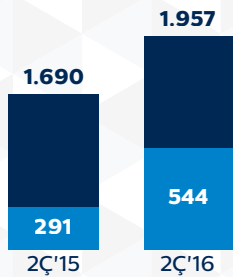
■ Ön Ödemeli (milyon) ■ Faturalı (milyon)
— Karma ARPU (TL)



- 2Ç'16'da 310 bin net abone kazanımı gerçekleşti
- Akıllı telefon penetrasyonu %71'e yükseldi - piyasadaki en yüksek penetrasyon oranı

TV

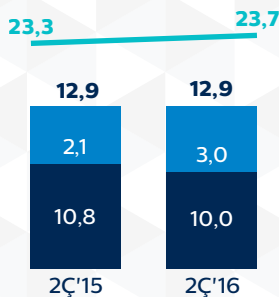
■ Tivibu Go (000) ■ Tivibu Ev (000)



- 2016 yılı ikinci çeyreğinde 76 bin net Ev TV abone kazanımı olurken TV Ev ARPU 2Ç'16'da 19,0 TL olarak gerçekleşti

Sabit Ses

■ Yalın DSL Hat Sayısı (milyon) — Sabit Ses ARPU (TL)
■ Sabit Ses Hat Sayısı (milyon)

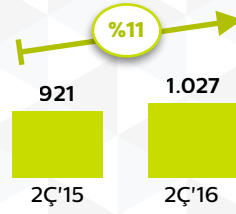


Türk Telekom Yatırımcı İlişkileri


Özet Bilgi Dökümanı 2Ç 2016

Finansal Performans

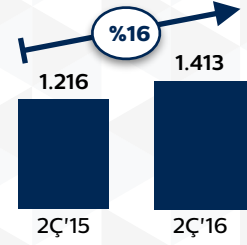
Sabit Genişbant (milyon TL)



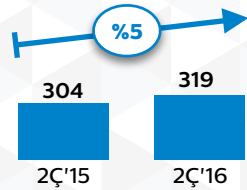
Sabit Ses (milyon TL)



Mobil (milyon TL)



Kurumsal Data (milyon TL)



Özet Finansallar

| Konsolide Gelir Tablosu (milyon TL) | 2015 | 2Ç'15 | 1Ç'16 | 2Ç'16 |
|---------------------------------------|---------|-------|-------|-------|
| Satış Gelirleri | 14.523 | 3.526 | 3.801 | 3.940 |
| FAVÖK | 5.334 | 1.320 | 1.262 | 1.322 |
| Marj | %36,7 | %37,4 | %33,2 | %33,6 |
| Faaliyet Karı | 3.062 | 788 | 604 | 627 |
| Marj | %21,1 | %22,3 | %15,9 | %15,9 |
| Finansal Gelirler / (Giderler) | (1.801) | (339) | (30) | (212) |
| Vergi Gideri | (399) | (125) | (166) | (168) |
| Net Kar | 907 | 335 | 408 | 248 |
| Marj | %6,2 | %9,5 | %10,7 | %6,3 |
| Hisse Başına Kar (TL) | 0,26 | 0,10 | 0,12 | 0,07 |
| Hisse Başına Temettü | 0,24 | | | |
| Toplam Temettü | 841 | | | |

| Konsolide Nakit Akım Tablosu (milyon TL) | 2015 | 2Ç'15 | 1Ç'16 | 2Ç'16 |
|---|---------|---------|-------|---------|
| İşletme Faaliyetlerine İlişkin Nakit Akımı | 4.498 | 1.189 | 496 | 880 |
| Yatırım Faaliyetlerine İlişkin Nakit Akımı | (3.166) | (450) | (460) | (1.513) |
| Yatırım Harcamaları | (3.320) | (478) | (468) | (1.526) |
| Diğer Yatırım Harcamaları | 153 | 28 | 9 | 13 |
| Finansal Faaliyetlere İlişkin Nakit Akımı | (1.089) | (1.767) | 1.750 | 1.690 |
| Nakit ve Benzerlerindeki Değişim | 243 | (1.028) | 1.787 | 1.057 |

| Konsolide Bilanço (milyon TL) | 2Ç'15 | 1Ç'16 | 2Ç'16 |
|--|--------|--------|--------|
| Toplam Varlıklar | 19.803 | 27.840 | 26.626 |
| Maddi Olmayan Duran Varlıklar | 4.692 | 8.064 | 8.076 |
| Maddi Duran Varlıklar | 8.042 | 8.752 | 8.752 |
| Diğer Varlıklar | 5.078 | 6.383 | 6.583 |
| Hazır Değerler | 1.991 | 4.640 | 3.214 |
| Toplam Öz Sermaye ve Yükümlülükler | 19.803 | 27.840 | 26.626 |
| Öz Sermaye | 3.260 | 3.260 | 3.260 |
| Yedekler, Dağıtılmamış Karlar ve Diğer Özkaynaklar | 1.318 | 2.041 | 1.395 |
| Faize Tabi Yükümlülükler | 10.421 | 13.484 | 13.722 |
| Kıdem Tazminatı Karşılığı | 594 | 579 | 601 |
| Diğer Yükümlülükler | 4.210 | 8.476 | 7.648 |

investorrelations@turktelekom.com.tr

www.ttyatirimciliskileri.com.tr