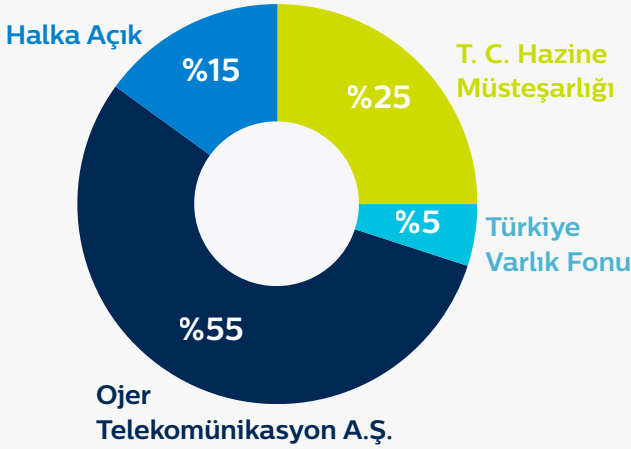


Ortaklık Yapısı



Not: Türkiye Varlık Fonu'nun %1,68 oranında halka açık hissesi bulunmaktadır.

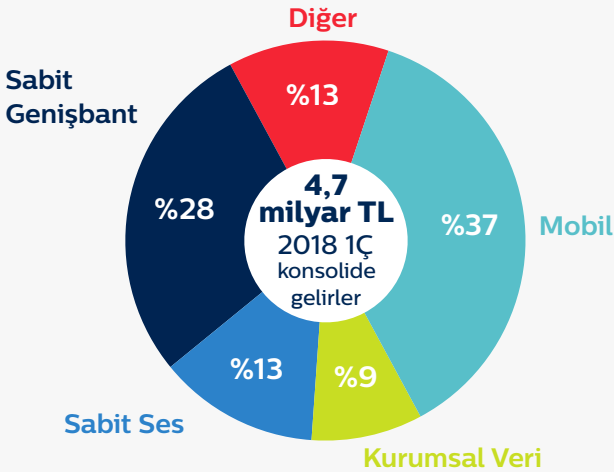
2018 Öngörüsü

- ▶ Yaklaşık %11 Konsolide Gelir Büyümesi*
- ▶ 7,6 milyar TL - 7,8 milyar TL seviyelerinde FAVÖK
- ▶ Yaklaşık 4,1 milyar TL yatırım harcaması

* UFRYK 12 hariç

Türk Telekom 1 Ocak 2018 itibarıyla UFRS 15 ve UFRS 9 muhasebe standartlarını uygulamaya başlamıştır. Daha detaylı bilgi web sitemizdeki "Finansal Dipnotlar" & "Özet Finansal ve Operasyonel Veriler" dokümanında yer almaktadır.

Gelir Dağılımı (2018 Ç1)



Türk Telekom



Türk Telekom Grubu mobil, sabit ses, genişbant ile TV ürün ve hizmetlerini "Türk Telekom" tek marka çatısı altında bir araya getirirken, TTNET A.Ş. ve Avea İletişim Hizmetleri A.Ş. tüzel kişilikleri korunmaktadır.

Türk Telekom Yatırımcı İlişkileri

▶ investorrelations@turktelekom.com.tr

▶ www.ttyatirimciiliskileri.com.tr

TTKOM Bloomberg: TTKOM TI Reuters: TTKOM IS

Müşterilerine mobil, genişbant, veri, TV, sabit ses ve yakınsama teknolojileri alanında yenilikçi hizmetlerini "Türk Telekom" tek markası altında sunan Türk Telekom Grubu dünya standartlarında entegre telekomünikasyon ve teknoloji hizmetleri sağlayıcısıdır. Türkiye 80 milyonluk büyüyen nüfusu ve artan hane halkı sayısı ile EMEA bölgesindeki en büyük telekom piyasalarından biri konumundadır.

Türk Telekom Hakkında

2005'te özelleştirildi ve 2008'de halka arz edildi; artan verimlilik ve genişleyen hizmet yelpazesi ile sonuçlanan başarılı bir değişim yaşadı.

Türk Telekom Grubu, mobil, genişbant, TV ve sabit ses ürün ve hizmetlerini "Türk Telekom" tek marka çatısı altında bir araya getirmiştir.

Ana iş kollarını destekleyen ve üçüncü taraf satışları ile sermaye değeri sağlayan, hepsi iyi konumlanmış güçlü iştirak portföyüne sahiptir.

Türk Telekom 262 bin kilometrelik fiber ağıyla Türkiye'nin 81 ilini kapsamaktadır.

Finansal ve Operasyonel Gelişmeler

Konsolide gelir yıllık bazda %8,8 artışla 4,7 milyar TL oldu. UFRYK 12 hariç tutulduğunda, konsolide gelir büyümesi şirketin beklentileri doğrultusunda yıllık %9,9 olarak gerçekleşti.

FAVÖK yıllık bazda %29,1 artarak 2,0 milyar TL olurken, FAVÖK marjı da %42,1 olarak gerçekleşti.

Yatırım harcamaları yıllık bazda %45 artarak 581 milyon TL oldu.

Grup 1Ç'18'de 56 milyon TL net kar elde etti.

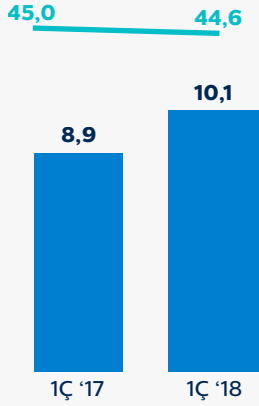
Türk Telekom toplam abone sayısı, 1Ç'18'de son 10 yılın en iyi ilk çeyrek performansı olan 916 bin net abone kazanımı ile 42,6 milyona yükseldi. Hızlanan trendini sürdüren abone kazanımları, son iki aylık dönemde 3,3 milyona ulaşarak halka arzından bu yana en iyi performansını gösterdi.

Türk Telekom Grubu

Operasyonel Performans

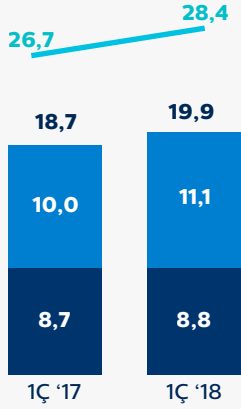
Sabit Genişbant

■ Abone (milyon) — ARPU (TL)



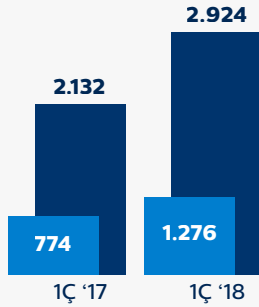
Mobil

■ Faturalı (milyon) — Karma ARPU (TL)
■ Ön ödemeli (milyon)



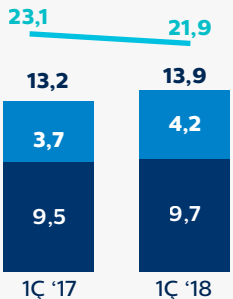
TV

■ Toplam TV (Tivibu Home dahil) (000) ■ Tivibu Ev (000)



Sabit Ses

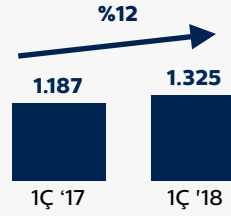
■ Yalın DSL Hat Sayısı (milyon) — Sabit Ses ARPU (TL)
■ Sabit ses (milyon)



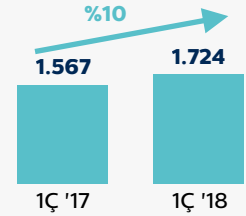
Özet Bilgi Dokümanı 2018 1Ç

Finansal Performans

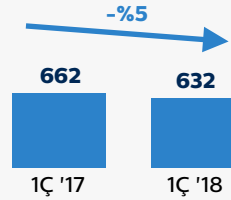
Sabit Genişbant (milyon TL)



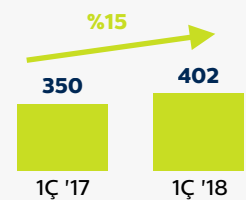
Mobil (milyon TL)



Sabit Ses (milyon TL)



Kurumsal Veri (milyon TL)



Özet Finansallar

Konsolide Gelir Tablosu (milyon TL)	1Ç '17	4Ç '17	1Ç '18
Satış Gelirleri	4.307	4.800	4.686
FAVÖK	1.528	1.525	1.972
Marj	%35,5	31,8%	%42,1
Faaliyet Karı	807	713	1.094
Marj	%18,7	%14,8	%23,3
Financial Gelirler/(Giderler)	(623)	(1.061)	(986)
Vergi Gideri	(119)	235	(51)
Net Kar	66	(113)	56
Marj	%1,5	a.d	%1,2

Konsolide Nakit Akım (NA) Tablosu (milyon TL)	1Ç '17	4Ç '17	1Ç '18
İşletme Faaliyetlerine İlişkin NA	429	3.063	624
Yatırım Faaliyetlerine İlişkin NA	(615)	(1.674)	(772)
Yatırım Harcamaları	(442)	(1.713)	(616)
Diğer Yatırım Harcamaları	(173)	39	(156)
Finansal Faaliyetlere İlişkin NA	(184)	(12)	(46)
Nakit ve Benzerlerindeki Değişim	(370)	1.376	(194)

Konsolide Bilanço (milyon TL)	31.03.2017	31.12.2017	31.03.2018
Toplam Varlıklar	26.702	29.149	29.936
Maddi Duran Varlıklar (DV)	8.313	9.138	8.964
Maddi Olmayan DV	8.480	8.438	9.263
Diğer Varlıklar	7.273	7.473	7.730
Nakit ve Nakit Benzerleri	2.636	4.100	3.979
Toplam Öz Sermaye ve Yükümlülükler	26.702	29.149	29.936
Öz Sermaye	3.260	3.260	3.260
Diğer Özkaynaklar	211	1.295	1.707
Faize Tabi Yükümlülükler	15.594	16.492	17.496
Kıdem Tazminatı Karşılığı	637	711	652
Diğer Yükümlülükler	7.000	7.391	6.822