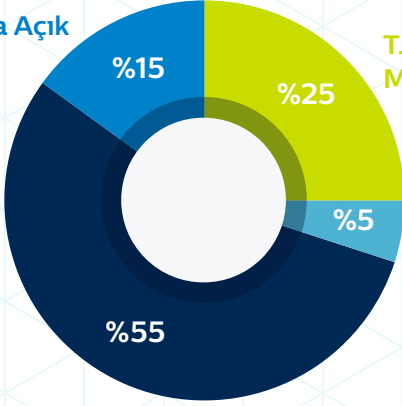


## Ortaklık Yapısı

Halka Açık



T. C. Hazine Müsteşarlığı\*

Türkiye Varlık Fonu\*

Ojer Telekomünikasyon A.Ş.

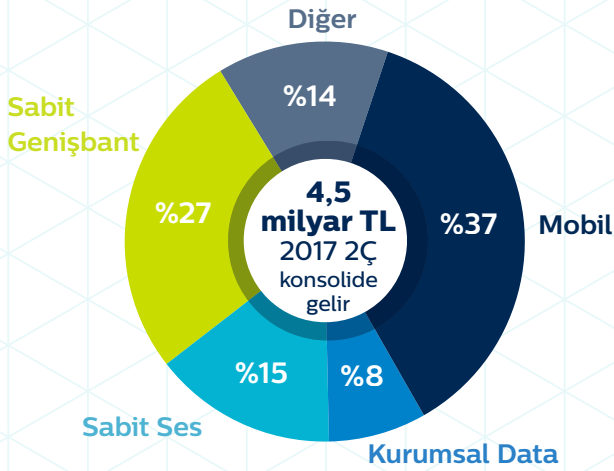
\*5 Şubat 2017 tarihinde yayınlanan Resmi Gazete'ye göre, Bakanlar Kurulu'nca, Şirket'in Hazine Müsteşarlığı'na ait %6,68 (%5 B Grubu, %1,68 D Grubu) oranındaki hisselerinin Türkiye Varlık Fonu'na aktarılmasına karar verilmiştir.

## 2017 Öngörüsü

- ▶ %10 - %11 Konsolide Gelir Büyümesi\*
- ▶ 6,3 milyar TL - 6,4 milyar TL seviyelerinde FAVÖK
- ▶ Yaklaşık 3,3 milyar TL yatırım harcaması

\* İnşaat geliri düzeltilmesi hariç

## Gelir Dağılımı (2017 2Ç)



Sabit Genişbant

Mobil

Sabit Ses

Kurumsal Data

## TTKOM Bloomberg: TTKOM TI Reuters: TTKOM IS

Müşterilerine mobil, genişbant, veri, TV, sabit ses ve yakınsama teknolojileri alanında yenilikçi hizmetlerini "Türk Telekom" tek markası altında sunan Türk Telekom Grubu dünya standartlarında entegre telekomünikasyon ve teknoloji hizmetleri sağlayıcısıdır. Türkiye 79 milyonluk büyüyen nüfusu ve artan hane halkı sayısı ile EMEA bölgesindeki en büyük telekom piyasalarından biri konumundadır.

## Türk Telekom Hakkında

2005'te özelleştirildi ve 2008'de halka arz edildi; artan verimlilik ve genişleyen hizmet yelpazesi ile sonuçlanan başarılı bir değişim yaşadı

Uluslararası ve sektörel alanda engin deneyime sahip güçlü yönetim ekibi

Türk Telekom Grubu, mobil, genişbant, TV ve sabit ses ürün ve hizmetlerini "Türk Telekom" tek marka çatısı altında bir araya getirmiştir

Güçlü gelir ve nakit akışı kapasitesi, gelecek vaat eden alanlara yatırım yapılmasına ve aynı zamanda sürekli büyümeye olanak sağlamaktadır

## Finansal ve Operasyonel Gelişmeler

Türkiye'nin ilk entegre operatörü 2Ç '17'de 4,5 milyar TL gelir ve 1,7 milyar TL FAVÖK kaydederken, toplam abone sayısı 39,6 milyona yükseldi

2Ç '17 itibarıyla 18,8 milyon abone ile Türkiye'nin büyüyen mobil operatörü

2Ç '17 itibarıyla 13,2 milyon toplam erişim hattıyla Türkiye'nin lider sabit hat operatörü ve 2,3 milyonu fiber abonesi olmak üzere toplam 9,1 milyon genişbant abonesi ile Türkiye'nin lider sabit ses ve veri hizmetleri sağlayıcısı

## Türk Telekom

%100

innova

IT Danışmanlık  
Ürün ve Yazılım  
Hizmetleri

%100

ARGELA

IT Ürün ve Yazılım  
Hizmetleri

%100

sebit

Eğitim İçeriği

%100

ASSISTT

Çağrı Merkezi Hizmetleri

%100

Türk Telekom  
INTERNATIONALToptan Veri ve  
Kapasite Hizmetleri  
Sağlayıcısı

Türk Telekom Grubu mobil, sabit ses, genişbant ile TV ürün ve hizmetlerini "Türk Telekom" tek marka çatısı altında bir araya getirirken, TTNET A.Ş. ve Avea İletişim Hizmetleri A.Ş. tüzel kişilikleri korunmaktadır.

Türk Telekom Yatırımcı İlişkileri

▶ investorrelations@turktelekom.com.tr

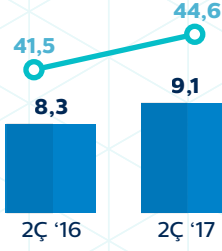
▶ www.ttyatirimciiliskileri.com.tr

# Türk Telekom Grubu

## Operasyonel Performans

### Sabit Genişbant

○ ARPU (TL) ■ Abone (milyon)

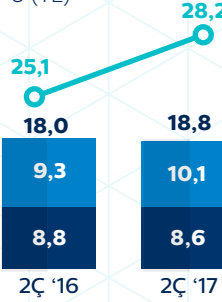


- ▶ 2Ç '17'de 188 bin net abone kazanımı olurken fiber abone sayısı 2,3 milyona yükseldi
- ▶ Türk Telekom'un Türkiye'deki toplam fiber uzunluğu 2Ç '17 itibarıyla 241 bin kilometreye ulaşırken fiber ile erişilen hane sayısı 15,0\* milyon'a yükseldi

\*15,0 milyon hane kapsamı 4,2 milyon Eve/Binaya Kadar Fiber ve 10,8 milyon Saha Dolabına Kadar Fiber rakamlarını içermektedir

### Mobil

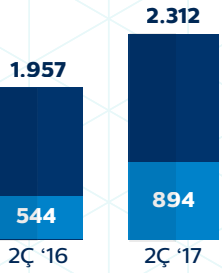
■ Ön Ödemeli (milyon) ■ Faturalı (milyon)  
○ Karma ARPU (TL)



- ▶ 2Ç '17'de 50 bin net abone kazanımı
- ▶ Akıllı telefon penetrasyonu %78'e yükseldi

### TV

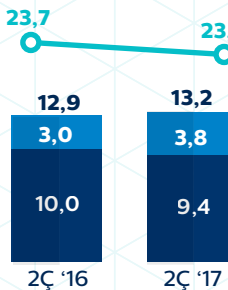
■ Tivibu Go (000) ■ Tivibu Ev (000)



- ▶ 2Ç '17'de 121 bin net Ev TV abone kazanımı olurken Ev TV ARPU 17,4 TL olarak gerçekleşti

### Sabit Ses

■ Sabit Ses (milyon) ■ Yalın DSL Hat Sayısı (milyon)  
○ Sabit Ses ARPU (TL)

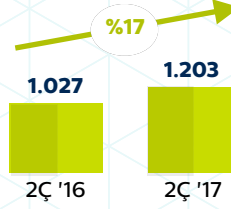


Türk Telekom Yatırımcı İlişkileri

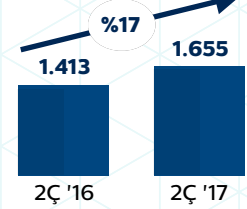
# Özet Bilgi Dökümanı 2017 2Ç

## Finansal Performans

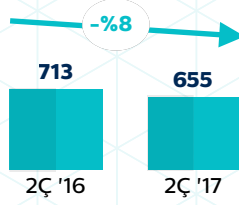
### Sabit Genişbant (milyon TL)



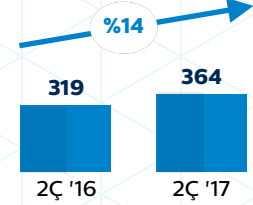
### Mobil (milyon TL)



### Sabit Ses (milyon TL)



### Kurumsal Data (milyon TL)



## Özet Finansallar

### Konsolide Gelir Tablosu (milyon TL)

	2016	2Ç '16	1Ç '17	2Ç '17
Satış Gelirleri	16.109	3.940	4.307	4.501
FAVÖK	5.470	1.322	1.528	1.712
Marj	%34,0	%33,6	%35,5	%38,0
Faaliyet Karı	2.621	627	807	939
Marj	%16,3	%15,9	%18,7	%20,9
Financial Gelirler/(Giderler)	(3.018)	(212)	(622)	249
Vergi Gideri	(328)	(168)	(119)	(298)
Net Kar	(724)	248	66	890
Marj	a.d.	%6,3	%1,5	%19,8

### Konsolide Nakit Akım Tablosu (milyon TL)

	2016	2Ç '16	1Ç '17	2Ç '17
İşletme Faaliyetlerine İlişkin Nakit Akımı	4.933	880	429	1.500
Yatırım Faaliyetlerine İlişkin Nakit Akımı	(4.612)	(1.513)	(615)	(1.417)
Yatırım Harcamaları	(4.667)	(1.526)	(442)	(1.450)
Diğer Yatırım Harcamaları	55	13	(173)	32
Finansal Faaliyetlere İlişkin Nakit Akımı	(219)	(824)	(184)	(581)
Nakit ve Benzerlerindeki Değişim	102	(1.458)	(370)	(498)

### Konsolide Bilanço (milyon TL)

	30.06.2016	31.03.2017	30.06.2017
Toplam Varlıklar	26.626	26.702	25.733
Maddi Olmayan Duran Varlıklar	8.076	8.480	8.252
Maddi Duran Varlıklar	8.752	8.313	8.358
Diğer Varlıklar	6.583	7.273	7.000
Nakit ve Nakit Benzerleri	3.214	2.636	2.123
Toplam Öz Sermaye ve Yükümlülükler	26.626	26.702	25.733
Öz Sermaye	3.260	3.260	3.260
Yedekler, Dağıtılmamış Karlar ve Diğer Özkaynaklar	1.395	211	1.084
Faize Tabi Yükümlülükler	13.722	15.594	14.754
Kıdem Tazminatı Karşılığı	601	637	651
Diğer Yükümlülükler	7.648	7.000	5.983

▶ investorrelations@turktelekom.com.tr

▶ www.ttyatirimciiliskileri.com.tr