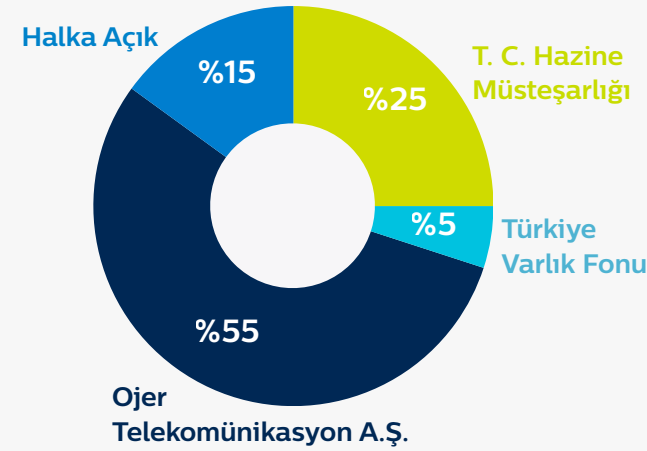


### Ortaklık Yapısı



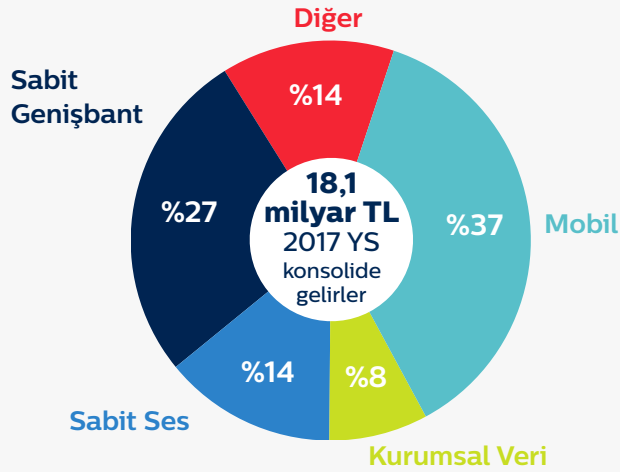
Not: Türkiye Varlık Fonu'nun %1,68 oranında halka açık hissesi bulunmaktadır.

### 2018 Öngörüsü

- ▶ Yaklaşık %11 Konsolide Gelir Büyümesi\*
- ▶ 7,0 milyar TL - 7,2 milyar TL seviyelerinde FAVÖK
- ▶ Yaklaşık 3,5 milyar TL yatırım harcaması

\* UFRYK 12 hariç

### Gelir Dağılımı (2017 YS)



### TTKOM Bloomberg: TTKOM TI Reuters: TTKOM IS

Müşterilerine mobil, genişbant, veri, TV, sabit ses ve yakınsama teknolojileri alanında yenilikçi hizmetlerini "Türk Telekom" tek markası altında sunan Türk Telekom Grubu dünya standartlarında entegre telekomünikasyon ve teknoloji hizmetleri sağlayıcısıdır. Türkiye 80 milyonluk büyüyen nüfusu ve artan hane halkı sayısı ile EMEA bölgesindeki en büyük telekom piyasalarından biri konumundadır.

### Türk Telekom Hakkında

2005'te özelleştirildi ve 2008'de halka arz edildi; artan verimlilik ve genişleyen hizmet yelpazesi ile sonuçlanan başarılı bir değişim yaşadı.

Türk Telekom Grubu, mobil, genişbant, TV ve sabit ses ürün ve hizmetlerini "Türk Telekom" tek marka çatısı altında bir araya getirmiştir.

Ana iş kollarını destekleyen ve üçüncü taraf satışları ile sermaye değeri sağlayan, hepsi iyi konumlanmış güçlü iştirak portföyüne sahiptir.

Türk Telekom 256 bin kilometrelik fiber ağıyla Türkiye'nin 81 ilini kapsamaktadır.

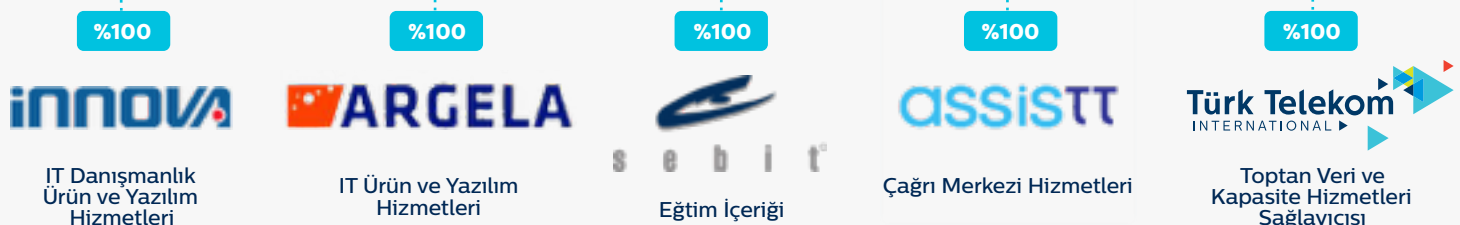
### Finansal ve Operasyonel Gelişmeler

2017 yılında konsolide gelirler %12,6 artışla 18,1 milyar TL oldu - Halka arzdan bu yana kaydedilen en yüksek büyüme kaydedildi

UFRYK 12 hariç tutulduğunda, konsolide gelirler %10 - %11 olan yıllık büyüme öngörümüzün üst bandı seviyesinde %11,1 büyüdü

2017'de konsolide FAVÖK %18,0 büyüme kaydetti - FAVÖK'teki bu artış halka arzdan bu yana en yüksek büyüme olurken, FAVÖK 6,3 milyar TL - 6,4 milyar TL olan FAVÖK öngörümüzün üst bandında 6,45 milyar TL oldu

Yılın son çeyreğinde Türk Telekom toplam abone sayısı 1.1 milyon net kazanım ile 41,7 milyona ulaşırken, tüm yıldaki net abone kazanımı 2,8 milyon ile halka arzdan bu yana bir yılda kaydedilen en yüksek kazanım oldu



Türk Telekom Grubu mobil, sabit ses, genişbant ile TV ürün ve hizmetlerini "Türk Telekom" tek marka çatısı altında bir araya getirirken, TTNET A.Ş. ve Avea İletişim Hizmetleri A.Ş. tüzel kişilikleri korunmaktadır.

# Türk Telekom Grubu

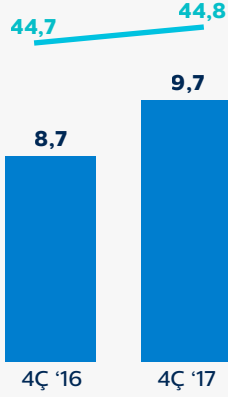
## Operasyonel Performans

# Özet Bilgi Dokümanı 2017 YS

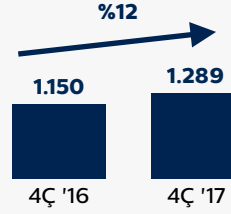
## Finansal Performans

### Sabit Genişbant

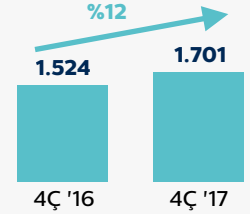
■ Abone (milyon) — ARPU (TL)



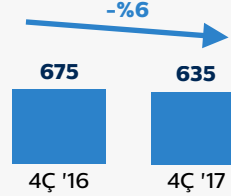
### Sabit Genişbant (milyon TL)



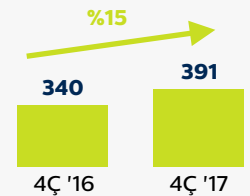
### Mobil (milyon TL)



### Sabit Ses (milyon TL)

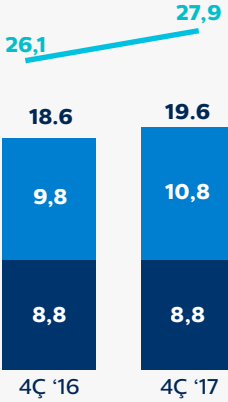


### Kurumsal Veri (milyon TL)



### Mobil

■ Faturalı (milyon) — Karma ARPU (TL)  
■ Ön ödemeli (milyon)



## Özet Finansallar

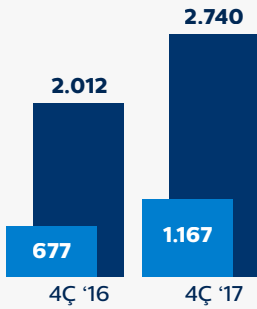
Konsolide Gelir Tablosu (milyon TL)	2017	4Ç '16	3Ç '17	4Ç '17
Satış Gelirleri	18.140	4.250	4.532	4.800
FAVÖK	6.452	1.434	1.687	1.525
Marj	%35,6	%33,7	37,2%	%31,8
Faaliyet Karı	3.433	658	973	713
Marj	%18,9	%15,5	21,5%	%14,8
Financial Gelirler/(Giderler)	(1.954)	(2.180)	(519)	(1.061)
Vergi Gideri	(343)	134	(161)	235
Net Kar	1.136	(1.388)	293	(113)
Marj	%6,3	a.d.	6,5%	a.d.

Konsolide Nakit Akım Tablosu (milyon TL)	2017	4Ç '16	3Ç '17	4Ç '17
İşletme Faaliyetlerine İlişkin Nakit Akımı	5.944	2.243	952	3.063
Yatırım Faaliyetlerine İlişkin Nakit Akımı	(4.278)	(1.910)	(570)	(1.674)
Yatırım Harcamaları	(4.224)	(1.943)	(618)	(1.713)
Diğer Yatırım Harcamaları	(54)	33	48	39
Finansal Faaliyetlere İlişkin Nakit Akımı	(595)	(503)	183	(12)
Nakit ve Benzerlerindeki Değişim	1.072	(170)	564	1.376

Konsolide Bilanço (milyon TL)	31.12.2016	30.09.2017	31.12.2017
Toplam Varlıklar	26.874	26.519	29.149
Maddi Olmayan Duran Varlıklar	8.341	8.148	8.438
Maddi Duran Varlıklar	8.760	8.362	9.138
Diğer Varlıklar	6.757	7.247	7.473
Nakit ve Nakit Benzerleri	3.016	2.761	4.100
Toplam Öz Sermaye ve Yükümlülükler	26.874	26.519	29.149
Öz Sermaye	3.260	3.260	3.260
Yedekler, Dağıtılmamış Karlar ve Diğer Özkaynaklar	126	1.389	1.295
Faize Tabi Yükümlülükler	15.041	15.398	16.492
Kıdem Tazminatı Karşılığı	696	673	711
Diğer Yükümlülükler	7.751	5.798	7.391

### TV

■ Toplam TV (Tivibu Home dahil) (000) ■ Tivibu Ev (000)



### Sabit Ses

■ Yalın DSL Hat Sayısı (milyon) — Sabit Ses ARPU (TL)  
■ Sabit ses (milyon)

