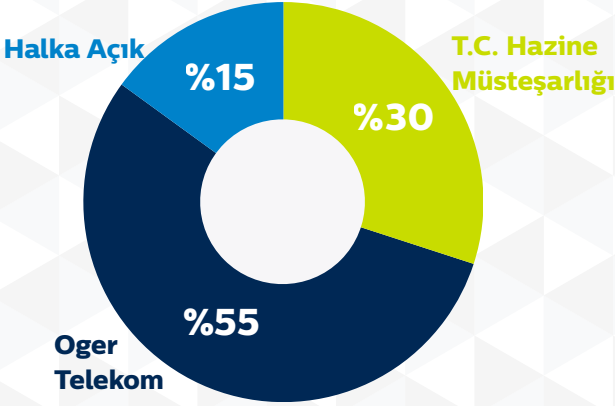


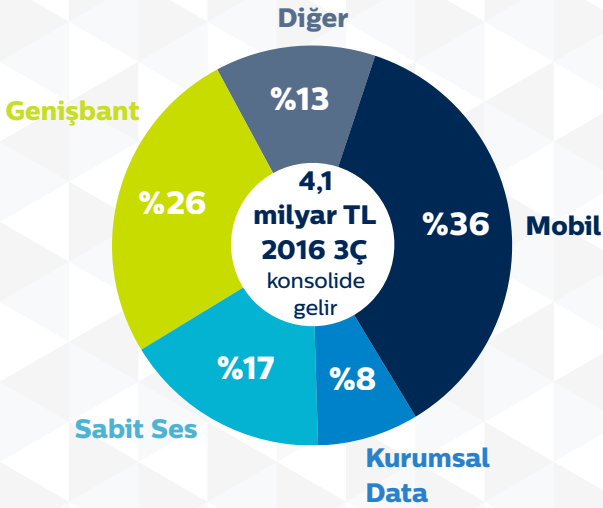
## Ortaklık Yapısı



## 2016 Öngörüsü

- ▶ %7 - %9 Konsolide gelir büyümesi\*
  - ▶ 5,5 milyar TL - 5,7 milyar TL seviyelerinde FAVÖK
  - ▶ Yaklaşık 3,2 milyar TL Yatırım Harcaması
- \* İnşaat geliri düzeltilmesi hariç

## Gelir Dağılımı (3Ç'16)



## TTKOM Bloomberg: TTKOM TI Reuters: TTKOM IS

Müşterilerine mobil, genişbant, veri, TV, sabit ses ve yakınsama teknolojileri alanında yenilikçi hizmetlerini "Türk Telekom" tek markası altında sunan Türk Telekom Grubu dünya standartlarında entegre telekomünikasyon ve teknoloji hizmetleri sağlayıcısıdır. Türkiye 78 milyonluk büyüyen nüfusu ve artan hane halkı sayısı ile EMEA bölgesindeki en büyük telekom piyasalarından biri konumundadır.

## Türk Telekom Grubu Hakkında

2005'te özelleştirildi ve 2008'de halka arz edildi; artan verimlilik ve genişleyen hizmet yelpazesi ile sonuçlanan başarılı bir değişim yaşadı

Uluslararası ve sektörel alanda engin deneyime sahip güçlü yönetim ekibi

Türk Telekom Grubu, mobil, genişbant, TV ve sabit ses ürün ve hizmetlerini "Türk Telekom" tek marka çatısı altında bir araya getirmiştir

Güçlü gelir ve nakit akışı kapasitesi, gelecek vaat eden alanlara yatırım yapılmasına ve aynı zamanda sürekli büyümeye olanak sağlamaktadır

## Finansal ve Operasyonel Gelişmeler

Türkiye'nin ilk entegre operatörü 3. çeyrekte 4,1 milyar TL gelir ve 1,5 milyar TL FAVÖK kaydetti

3Ç'16 itibarıyla 18,4 milyon abone ile Türkiye'nin en genç ve büyüyen mobil operatörü

3Ç'16 itibarıyla 12,9 milyon toplam erişim hattıyla Türkiye'nin lider sabit hat operatörü ve 1,8 milyonu fiber abonesi olmak üzere toplam 8,4 milyon genişbant abonesi ile Türkiye'nin lider sabit ses ve veri hizmetleri sağlayıcısı

Sağlam kar dağıtım politikası; Esas Sözleşme ile belirlenmiş olan maksimum kar dağıtım oranı

## Türk Telekom

%100

innova

IT Danışmanlık  
Ürün ve Yazılım  
Hizmetleri

%100

ARGELA

IT Ürün ve Yazılım  
Hizmetleri

%100

sebit

Eğitim İçeriği

%100

assist

Çağrı Merkezi Hizmetleri

%100

Türk Telekom  
INTERNATIONAL

Toptan Veri ve  
Kapasite Hizmetleri  
Sağlayıcısı

Türk Telekom Grubu mobil, sabit ses, genişbant ile TV ürün ve hizmetlerini "Türk Telekom" tek marka çatısı altında bir araya getirirken, TNET A.S., ve Avea İletişim Hizmetleri A.S. tüzel kişilikleri korunmaktadır

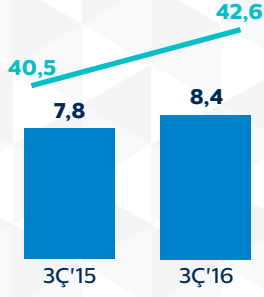
Türk Telekom Yatırımcı İlişkileri

▶ investorrelations@turktelekom.com.tr

▶ www.ttyatirimciiliskileri.com.tr

### Sabit Genişbant

— ARPU (TL) ■ Abone (milyon)

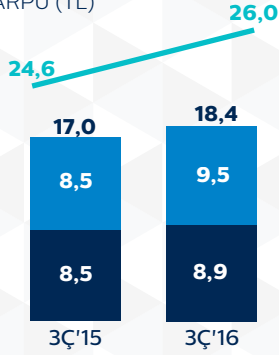


- 3Ç'16'da 119 bin net abone kazanımı gerçekleşti
- Fiber abone sayısı 1,8 milyona yükseldi
- Türk Telekom'un Türkiye'deki toplam fiber uzunluğu 223 bin kilometreye ulaşırken fiber ile erişilen hane sayısı 13,1 milyon'a yükseldi\*

\* 13,1 milyon hane kapsamı 3,7 milyon Eve/Binaya Kadar Fiber ve 9,5 milyon Saha Dolabına Kadar Fiber rakamlarını içermektedir

### Mobil

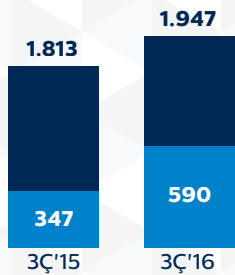
■ Ön Ödemeli (milyon) ■ Faturalı (milyon)  
— Karma ARPU (TL)



- 3Ç'16'da 342 bin net abone kazanımı gerçekleşti
- Akıllı telefon penetrasyonu %73'e yükseldi - piyasadaki en yüksek penetrasyon oranı

### TV

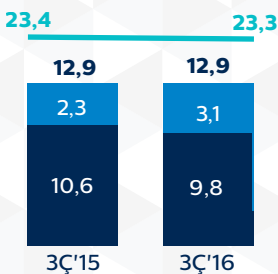
■ Tivibu Go (000) ■ Tivibu Ev (000)



- 3Ç'16'da 46 bin net Ev TV abone kazanımı olurken TV Ev ARPU 3Ç'16'da 18,7 TL olarak gerçekleşti

### Sabit Ses

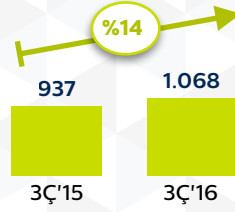
■ Yalın Genişbant Abone Sayısı (milyon)  
■ Sabit Ses Hat Sayısı (milyon)  
— Sabit Ses ARPU (TL)



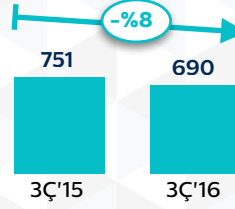
Türk Telekom Yatırımcı İlişkileri

## Finansal Performans

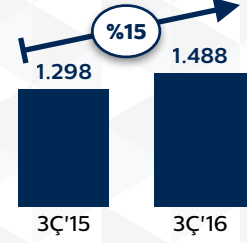
### Sabit Genişbant (milyon TL)



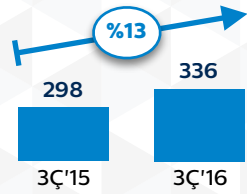
### Sabit Ses (milyon TL)



### Mobil (milyon TL)



### Kurumsal Data (milyon TL)



## Özet Finansallar

Konsolide Gelir Tablosu (milyon TL)	2015	3Ç'15	2Ç'16	3Ç'16
<b>Satış Gelirleri</b>	14.523	3.696	3.940	4.118
<b>FAVÖK</b>	5.334	1.269	1.322	1.452
Marj	%36,7	%34,3	%33,6	%35,3
<b>Faaliyet Karı</b>	3.062	669	627	733
Marj	%21,1	%18,1	%15,9	%17,8
<b>Finansal Gelirler / (Giderler)</b>	(1.801)	(1.195)	(212)	(595)
<b>Vergi Gideri</b>	(399)	22	(168)	(129)
<b>Net Kar</b>	907	-493	248	9
Marj	%6,2	a.d.	%6,3	%0,2
<b>Hisse Başına Kar (TL)</b>	0,26	-0,14	0,07	0,00
<b>Hisse Başına Temettü</b>	0,24			
<b>Toplam Temettü</b>	841			

Konsolide Nakit Akım Tablosu (milyon TL)	2015	2Ç'15	2Ç'16	3Ç'16
<b>İşletme Faaliyetlerine İlişkin Nakit Akımı</b>	4.498	1.155	880	1.314
<b>Yatırım Faaliyetlerine İlişkin Nakit Akımı</b>	(3.166)	(662)	(1.513)	(729)
Yatırım Harcamaları	(3.320)	(636)	(1.526)	(730)
Diğer Yatırım Harcamaları	153	(27)	13	1
<b>Finansal Faaliyetlere İlişkin Nakit Akımı</b>	(1.089)	277	(824)	(642)
<b>Nakit ve Benzerlerindeki Değişim</b>	243	770	(1.458)	(57)

Konsolide Bilanço (milyon TL)	3Ç'15	2Ç'16	3Ç'16
<b>Toplam Varlıklar</b>	21.467	26.626	26.590
Maddi Olmayan Duran Varlıklar	5.047	8.076	8.038
Maddi Duran Varlıklar	8.188	8.752	8.761
Diğer Varlıklar	5.450	6.583	6.641
Hazır Değerler	2.782	3.214	3.150
<b>Toplam Öz Sermaye ve Yükümlülükler</b>	21.467	26.626	26.590
Öz Sermaye	3.260	3.260	3.260
Yedekler, Dağıtılmamış Karlar ve Diğer Özkaynaklar	700	1.395	1.433
Faize Tabi Yükümlülükler	12.001	13.722	13.615
Kıdem Tazminatı Karşılığı	612	601	614
Diğer Yükümlülükler	4.893	7.648	7.669