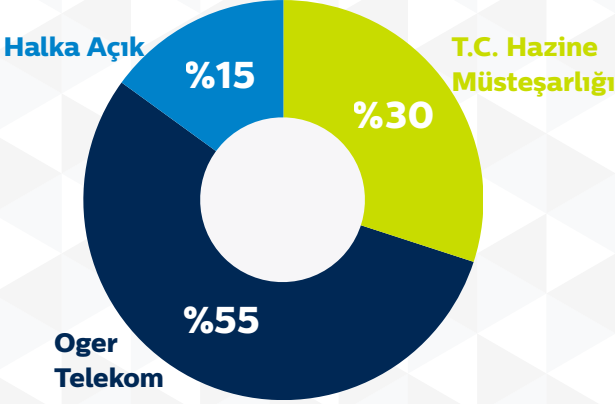


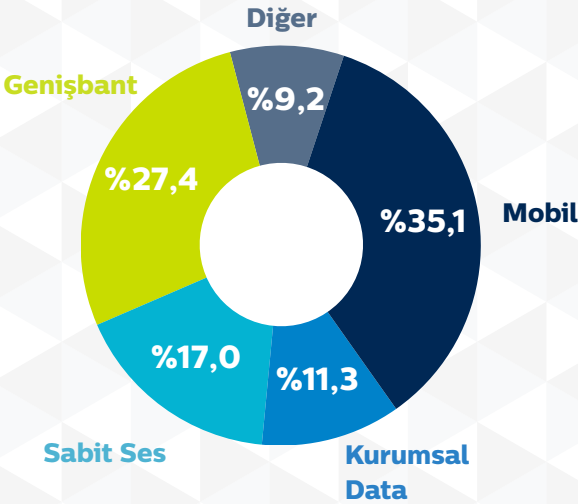
Ortaklık Yapısı



2016 Öngörüsü

- %7 - %9 Konsolide gelir büyümesi*
 - 5,5 milyar TL - 5,7 milyar TL seviyelerinde FAVÖK
 - Yaklaşık 3,2 milyar TL Yatırım Harcaması
- * İnşaat geliri düzeltmesi hariç

Gelir Dağılımı (1Ç'16)



TTKOM Bloomberg: TTKOM TI Reuters: TTKOM IS

Müşterilerine mobil, genişbant, veri, TV, sabit ses ve yakınsama teknolojileri alanında yenilikçi hizmetlerini "Türk Telekom" tek markası altında sunan Türk Telekom Grubu dünya standartlarında entegre telekomünikasyon ve teknoloji hizmetleri sağlayıcısıdır. Türkiye 78 milyonluk büyüyen nüfusu ve artan hane halkı sayısı ile EMEA bölgesindeki en büyük telekom piyasalarından biri konumundadır.

Türk Telekom Grubu Hakkında

2005'te özelleştirildi ve 2008'de halka arz edildi; artan verimlilik ve genişleyen hizmet yelpazesi ile sonuçlanan başarılı bir değişim yaşadı

Uluslararası ve sektörel alanda engin deneyime sahip güçlü yönetim ekibi

Türk Telekom Grubu, mobil, genişbant, TV ve sabit ses ürün ve hizmetlerini "Türk Telekom" tek marka çatısı altında bir araya getirmiştir

Güçlü gelir ve nakit akışı kapasitesi, gelecek vaat eden alanlara yatırım yapılmasına ve aynı zamanda sürekli büyümeye olanak sağlamaktadır

Finansal ve Operasyonel Gelişmeler

Türkiye'nin ilk entegre operatörü 1. çeyrekte 3,8 milyar TL gelir ve 1,3 milyar TL FAVÖK kaydetti

1Ç'16 itibarıyla 17,7 milyon abone ile Türkiye'nin en genç ve büyüyen mobil operatörü

1Ç'16 itibarıyla 13 milyon toplam erişim hattıyla Türkiye'nin lider sabit hat operatörü ve 1,6 milyonu fiber abonesi olmak üzere toplam 8,2 milyon genişbant abonesi ile Türkiye'nin lider sabit ses ve veri hizmetleri sağlayıcısı

Sağlam kar dağıtım politikası; Esas Sözleşme ile belirlenmiş olan maksimum kar dağıtım oranı

Türk Telekom

%100

innova

IT Danışmanlık
Ürün ve Yazılım
Hizmetleri

%100

ARGELA

IT Ürün ve Yazılım
Hizmetleri

%100

sebit

Eğitim İçeriği

%100

assist

Çağrı Merkezi Hizmetleri

%100

Türk Telekom
INTERNATIONAL

Toptan Veri ve
Kapasite Hizmetleri
Sağlayıcısı

Türk Telekom Grubu mobil, sabit ses, genişbant ile TV ürün ve hizmetlerini "Türk Telekom" tek marka çatısı altında bir araya getirirken, TNET A.S., ve Avea İletişim Hizmetleri A.S. tüzel kişilikleri korunmaktadır

Türk Telekom Yatırımcı İlişkileri

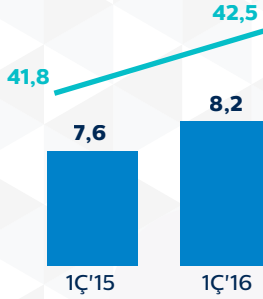
► ir@turktelekom.com.tr

► www.ttyatirimciliskileri.com.tr

Operasyonel Performans

Sabit Genişbant

— ARPU (TL) ■ Abone (milyon)

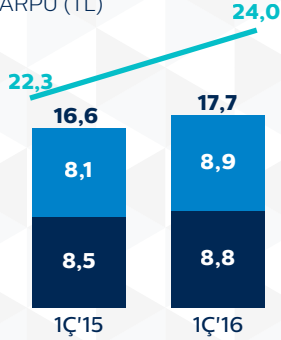


- ▶ 1Ç'16'da 197 bin net abone kazanımı gerçekleşti
- ▶ Fiber abone sayısı 1,6 milyona yükseldi
- ▶ Türk Telekom'un Türkiye'deki toplam fiber uzunluğu 214 bin kilometreye ulaşırken fiber ile erişilen hane sayısı 12,4 milyon'a yükseldi*

* 12,4 milyon homepass 3,5 milyon Eve/Binaya Kadar Fiber ve 9 milyon Saha Dolabına Kadar Fiber rakamlarını içermektedir

Mobil

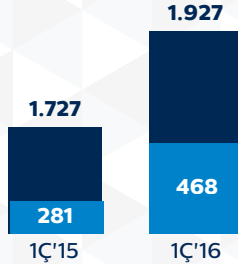
■ Ön Ödemeli (milyon) ■ Faturalı (milyon)
— Karma ARPU (TL)



- ▶ 1Ç'16'da 461 bin net abone kazanımı gerçekleşti
- ▶ Akıllı telefon penetrasyonu %68'e yükseldi - piyasadaki en yüksek penetrasyon oranı

TV

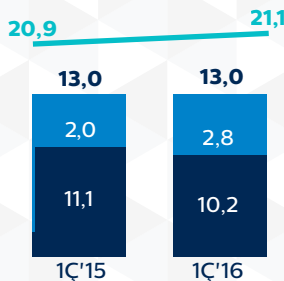
■ Tivibu Aboneleri ■ Tivibu Ev



- ▶ 2016 yılı birinci çeyreğinde 83 bin net abone kazanımı olurken TV Ev ARPU 1Ç'16'da 20,4 TL olarak gerçekleşti

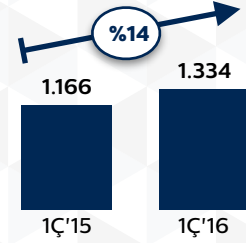
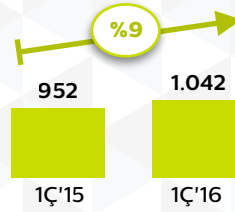
Sabit Ses

■ Yalın DSL Hat Sayısı (milyon) — Sabit Ses ARPU (TL)
■ Sabit Ses Hat Sayısı (milyon)

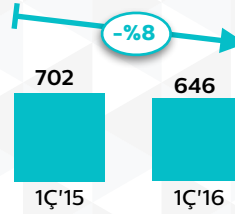


Finansal Performans

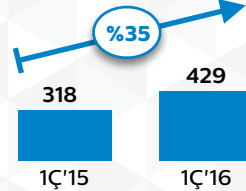
Sabit Genişbant (milyon TL) Mobil (milyon TL)



Sabit Ses (milyon TL)



Kurumsal Data (milyon TL)



Özet Finansallar

Konsolide Gelir Tablosu (milyon TL)	2015	1Ç'15	4Ç'15	1Ç'16
Satış Gelirleri	14.523	3.434	3.867	3.801
FAVÖK	5.334	1.329	1.416	1.262
Marj	36,7%	38,7%	36,6%	33,2%
Faaliyet Karı	3.062	805	801	604
Marj	21,1%	23,4%	20,7%	15,9%
Finansal Gelirler / (Giderler)	(1.801)	(737)	470	(30)
Vergi Gideri	(399)	(63)	(232)	(166)
Net Kar	907	27	1.039	408
Marj	6,2%	0,8%	26,9%	10,7%
Hisse Başına Kar (TL)	0,26	0,01	0,30	0,12
Hisse Başına Temettü	0,24			
Toplam Temettü	841			

Konsolide Nakit Akım Tablosu (milyon TL)	2015	1Ç'15	4Ç'15	1Ç'16
İşletme Faaliyetlerine İlişkin Nakit Akımı	4.498	479	1.676	496
Yatırım Faaliyetlerine İlişkin Nakit Akımı	(3.166)	(251)	(1.803)	(460)
Yatırım Harcamaları	(3.320)	(265)	(1.941)	(468)
Diğer Yatırım Harcamaları	153	14	138	9
Finansal Faaliyetlere İlişkin Nakit Akımı	(1.089)	203	198	1.750
Nakit ve Benzerlerindeki Değişim	243	431	70	1.787

Konsolide Bilanço (milyon TL)	1Ç'15	4Ç'15	1Ç'16
Toplam Varlıklar	20.673	25.774	27.840
Maddi Olmayan Duran Varlıklar	4.720	8.262	8.064
Maddi Duran Varlıklar	8.058	8.565	8.752
Diğer Varlıklar	4.888	6.109	6.383
Hazır Değerler	3.008	2.838	4.640
Toplam Öz Sermaye ve Yükümlülükler	20.673	25.774	27.840
Öz Sermaye	3.260	3.260	3.260
Yedekler ve Dağıtılmamış Karlar	1.136	1.733	2.041
Faize Tabi Yükümlülükler	9.967	11.803	13.484
Kıdem Tazminatı Karşılığı	572	635	579
Diğer Yükümlülükler	5.737	8.342	8.476