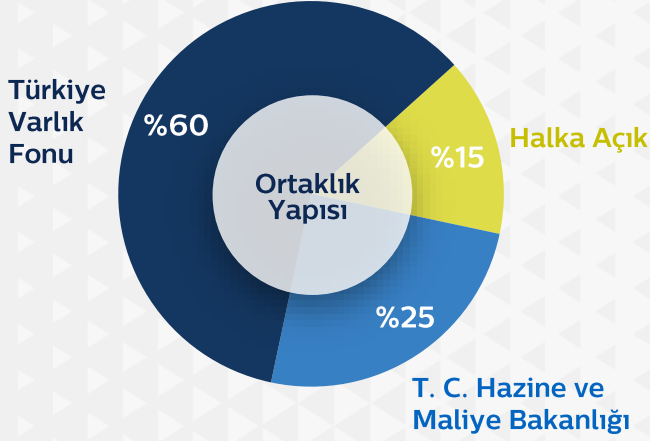


Ortaklık Yapısı



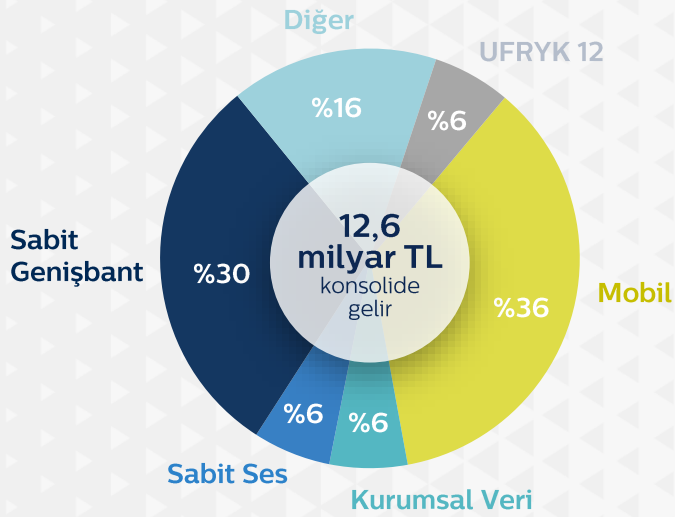
Not: Türkiye Varlık Fonu'nun %1,68 oranında halka açık hissesi bulunmaktadır.

2022 Öngörüsü

- Yaklaşık %37 konsolide gelir büyümesi*
- Yaklaşık 19,0 milyar TL konsolide FAVÖK
- Yaklaşık 14,0 milyar TL konsolide yatırım harcaması

*UFRYK 12 hariç

Gelir Dağılımı (3Ç'22)



Özet Bilgi Dokümanı 2022 3Ç

TTKOM Bloomberg: TTKOM TI Reuters: TTKOM IS

Müşterilerine mobil, genişbant, veri, TV, sabit ses ve yakınsama teknolojileri alanında yenilikçi hizmetlerini "Türk Telekom" tek markası altında sunan Türk Telekom Grubu dünya standartlarında entegre telekomünikasyon ve teknoloji hizmetleri sağlayıcısıdır. Türkiye 85 milyon büyüyen nüfusu ve artan hanehalkı sayısı ile EMEA bölgesindeki en büyük telekom piyasalarından biri konumundadır.

Türk Telekom Hakkında

Türk Telekom 2005'te özelleştirildi ve 2008'de halka arz edildi; artan verimlilik ve genişleyen hizmet yelpazesi ile sonuçlanan başarılı bir değişim yaşadı.

Türk Telekom Grubu, mobil, genişbant, TV ve sabit ses ürün ve hizmetlerini "Türk Telekom" tek marka çatısı altında bir araya getirdi.

Ana iş kollarını destekleyen ve üçüncü taraflara satışlarla değer yaratan, hepsi iyi konumlanmış güçlü iştirak portföyüne sahiptir.

Türk Telekom 389 bin kilometrelik fiber ağıyla Türkiye'nin 81 ilini kapsamaktadır.

Fiber hane kapsamı istikrarlı fiber dönüşüm odağını yansıtacak şekilde 3Ç'21'deki 28,9 milyon seviyesinden 3Ç'22 itibarıyla 31,1 milyon seviyesine yükseldi.

LTE nüfus kapsama oranı 3Ç'22'de %99'a yükseldi.

Finansal ve Operasyonel Gelişmeler

Konsolide gelirler yıllık bazda %45,3 artarak 12,6 milyar TL'ye yükseldi. UFRYK 12 muhasebe etkisi hariç tutulduğunda, gelir artışı yıllık bazda %43,3 oldu.

Konsolide FAVÖK yıllık bazda %17,4 artarak 5,0 milyar TL'ye ulaştı. FAVÖK marjı geçen yılki yüksek bazın, Temmuz ayında asgari ücret artışının tetiklediği genele yaygın personel ücret düzeltmesini içeren faaliyet giderlerindeki artışın ve sabit genişbanta kıyasla daha düşük marjlı mobil ve diğer iş kollarındaki hızlı büyümenin etkisiyle 950 baz puan düşerek %40,1 oldu. UFRYK 12 etkisi hariç tutulduğunda, FAVÖK marjı %42,1 oldu.

Net kar, TL'de devam eden aşağı yönlü trendde USDTRY ve EURTRY kurlarındaki ortalama %8'lik artışla beraber yıllık bazda %42,9, çeyreklik bazda %15,9 düşerek 1,2 milyar TL oldu. Artan net finansal maliyetler net karda yıllık düşüşe yol açarken, azalan vergi geliri çeyreklik değişimi büyük ölçüde açıkladı.

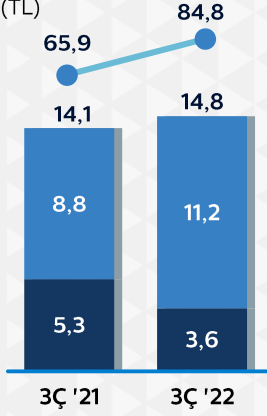
Türk Telekom abone sayısı 3Ç'22'de daha büyük katkı mobilden gelmek üzere hem sabit genişbant hem de mobildeki sağlıklı abone kazanımları üzerine toplamda 609 bin net abone artışı ile 52,8 milyona ulaştı. Son on iki ayda net abone kazanımı 1,4 milyon oldu.

Türk Telekom Grubu

Operasyonel Performans

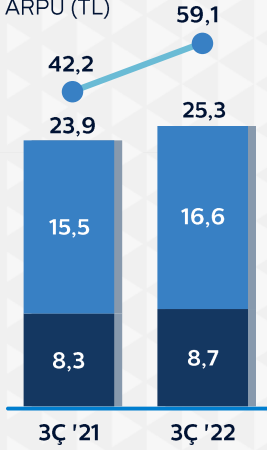
Sabit Genişbant

■ DSL Abone (milyon) ■ Fiber Abone (milyon)
● ARPU (TL)



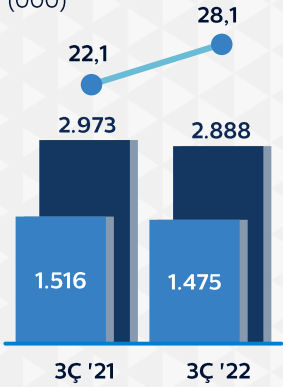
Mobil

■ Ön Ödemeli (milyon) ■ Faturalı (milyon)
● Karma ARPU (TL)



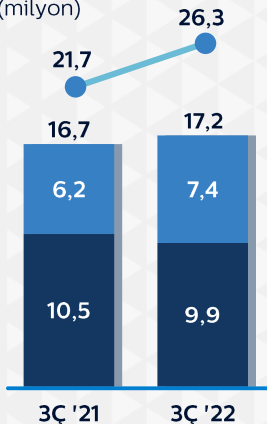
TV

■ Toplam TV (Tivibu Go dahil) (000) ● TV ARPU (TL)
■ Tivibu Ev (000)



Sabit Ses

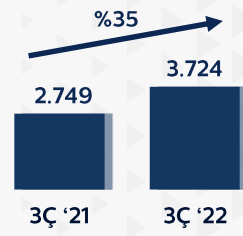
■ Sabit Ses (milyon) ● Sabit Ses ARPU (TL)
■ Yalın DSL (milyon)



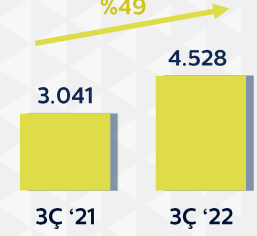
Özet Bilgi Dokümanı 2022 3Ç

Satış Geliri Performansı (milyon TL)

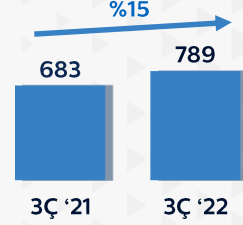
Sabit Genişbant



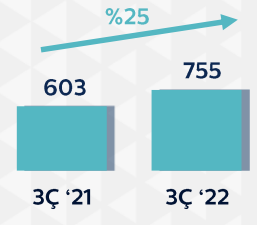
Mobil



Sabit Ses



Kurumsal Data



Özet Finansallar

Konsolide Gelir Tablosu (milyon TL)

	3Ç '21	2Ç '22	3Ç '22
Satış Gelirleri	8.640	10.732	12.552
FAVÖK	4.289	4.404	5.035
Marj	%49,6	%41,0	%40,1
Faaliyet Karı	2.737	2.494	3.003
Marj	%31,7	%23,2	%23,9
Finansal Gelirler/ (Giderler)	(862)	(2.321)	(2.606)
Vergi Gideri	176	1.219	774
Net Kar	2.050	1.392	1.171
Marj	%23,7	%13,0	%9,3

Konsolide Nakit Akım Tablosu (milyon TL)

	3Ç '21	2Ç '22	3Ç '22
İşletme Faaliyetlerine İlişkin Nakit Akımı	3.885	3.679	4.525
Yatırım Faaliyetlerine İlişkin Nakit Akımı	(1.383)	(2.192)	(2.305)
Yatırım Harcamaları	(1.692)	(2.477)	(3.089)
Diğer Yatırım Harcamaları	309	285	784
Kur Korumalı Vadeli Mevduat	-	(294)	(728)
Finansal Faaliyetlere İlişkin Nakit Akımı	(1.808)	(4.802)	(452)
Nakit ve Nakit Benzerlerindeki Net Değişim	694	(3.610)	1.040

Konsolide Bilanço (milyon TL)

	30.09.2021	30.06.2022	30.09.2022
Toplam Varlıklar	48.340	65.226	76.341
Nakit ve Nakit Benzerleri	4.829	5.231	5.824
Maddi Duran Varlıklar (DV)	16.915	19.479	26.765
Maddi Olmayan DV	12.561	15.024	15.712
Kullanım Hakkı Varlıkları	1.562	1.856	1.818
Diğer Varlıklar	12.473	23.636	26.222
Toplam Öz Sermaye ve Yükümlülükler	48.340	65.226	76.341
Öz Sermaye	3.260	3.260	3.260
Yedekler, Dağıılmamış Karlar ve Diğer Özkaynaklar	12.007	8.795	16.192
Faize Tabi Yükümlülükler	22.113	39.963	42.443
Diğer Yükümlülükler	10.959	13.207	14.446