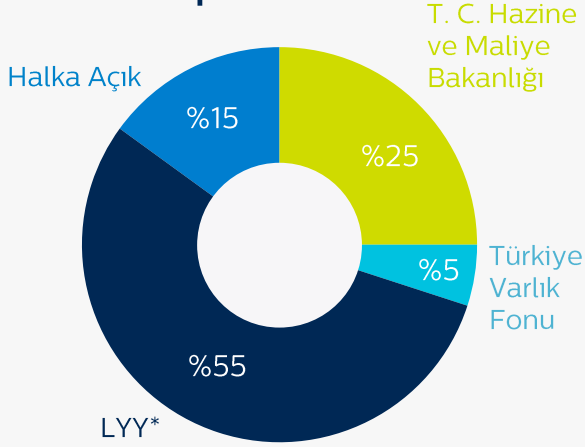


### Ortaklık Yapısı



Not: Türkiye Varlık Fonu'nun %1,68 oranında halka açık hissesi bulunmaktadır.

\*LYY Telekomünikasyon A.Ş.

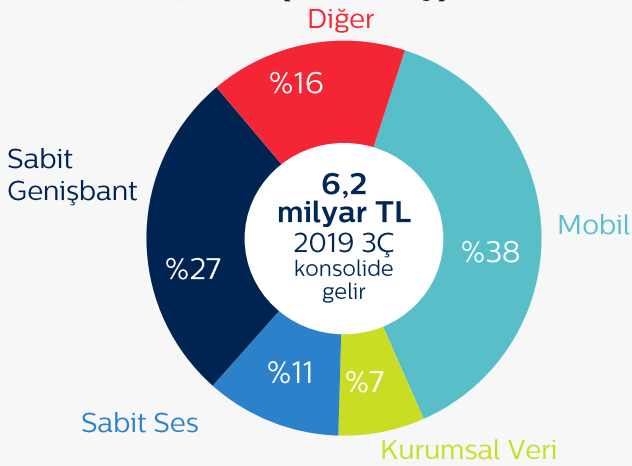
### 2019 Öngörüsü

- Yaklaşık %15 konsolide gelir büyümesi\*
- Yaklaşık 11,0 milyar TL FAVÖK
- Yaklaşık 4,8 milyar TL yatırım harcaması

\* UFRYK 12 hariç

Şirketimiz UFRS 16 muhasebe standartlarını 1 Ocak 2019'dan itibaren uygulamaya başlamıştır.

### Gelir Dağılımı (2019 3Ç)



# Türk Telekom

**innova**

IT Danışmanlık  
Ürün ve Yazılım  
Hizmetleri

**ARGELA**

IT Ürün ve Yazılım  
Hizmetleri

**s e b i t**

Eğitim İçeriği

**ASSISTT**

Çağrı Merkezi Hizmetleri

**Türk Telekom**  
INTERNATIONAL

Toptan Veri ve  
Kapasite Hizmetleri  
Sağlayıcısı

Türk Telekom Grubu mobil, sabit ses, genişbant ile TV ürün ve hizmetlerini "Türk Telekom" tek marka çatısı altında bir araya getirirken, TNET A.Ş. ve TT Mobil İletişim Hizmetleri A.Ş. tüzel kişilikleri korunmaktadır.

**Türk Telekom Yatırımcı İlişkileri**

► [investorrelations@turktelekom.com.tr](mailto:investorrelations@turktelekom.com.tr)

► [www.ttyatirimciliskileri.com.tr](http://www.ttyatirimciliskileri.com.tr)

### TTKOM Bloomberg: TTKOM TI Reuters: TTKOM IS

Müşterilerine mobil, genişbant, veri, TV, sabit ses ve yakınsama teknolojileri alanında yenilikçi hizmetlerini "Türk Telekom" tek markası altında sunan Türk Telekom Grubu dünya standartlarında entegre telekomünikasyon ve teknoloji hizmetleri sağlayıcısıdır. Türkiye 80 milyonu aşkın, büyüyen nüfusu ve artan hane halkı sayısı ile EMEA bölgesindeki en büyük telekom piyasalarından biri konumundadır.

### Türk Telekom Hakkında

Türk Telekom 2005'te özelleştirildi ve 2008'de halka arz edildi; artan verimlilik ve genişleyen hizmet yelpazesi ile sonuçlanan başarılı bir değişim yaşadı.

Türk Telekom Grubu, mobil, genişbant, TV ve sabit ses ürün ve hizmetlerini "Türk Telekom" tek marka çatısı altında bir araya getirmiştir.

Ana iş kollarını destekleyerek ve üçüncü taraflara satışlarla değer yaratan, hepsi iyi konumlanmış güçlü iştirak portföyüne sahiptir.

Türk Telekom 295 bin kilometrelik fiber ağıyla Türkiye'nin 81 ilini kapsamaktadır.

LTE nüfus kapsama oranı 3Ç'19'da bir önceki yıl %89 olan değerinden %92'ye yükselmiştir.

### Finansal ve Operasyonel Gelişmeler

Konsolide gelirler yıllık bazda %15,1 artış kaydederek 6,2 milyar TL'ye yükseldi.

3Ç'18'deki tek seferlik mobil gelir, proje bazlı ekipman satışları ve UFRYK 12 geliri hariç tutulduğunda, konsolide gelir büyümesi geçen yıla göre %16,9 seviyesinde gerçekleşti.

Konsolide FAVÖK %32,6 ile yıllık bazda güçlü büyümesine devam ederek halka arzdan beri en yüksek seviye olan 3,0 milyar TL'ye ulaştı. FAVÖK marjı ise gelir büyümesi ve faaliyet giderlerindeki verimlilik çalışmaları sayesinde %48,4 oldu. UFRS 16 etkisi hariç tutulduğunda, FAVÖK marjı 3Ç'18'e göre 3,3 puan artış göstererek %45,3 oldu.

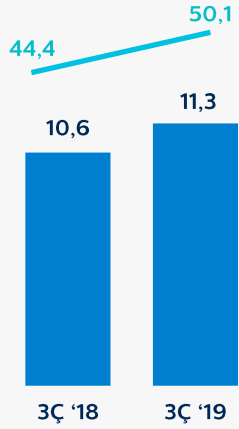
Türk Telekom'un toplam abone sayısı 3Ç'19'da 611 bin net abone kazanımı ile 47,6 milyona ulaştı. Son on iki ayda gerçekleşen net abone kazanımı 2,9 milyon oldu.

# Türk Telekom Grubu

## Operasyonel Performans

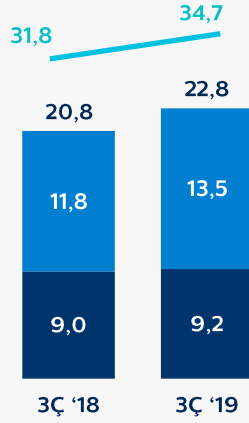
### Sabit Genişbant

■ Abone (milyon) — ARPU (TL)



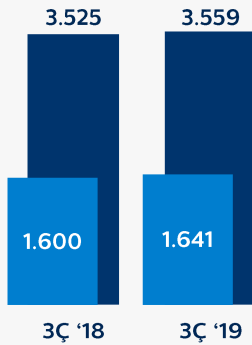
### Mobil

■ Ön ödemeli (milyon) ■ Faturalı (milyon)  
— Karma ARPU (TL)



### TV

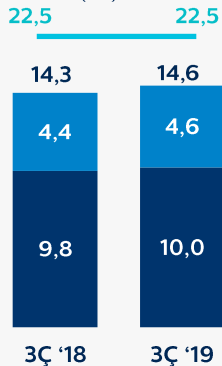
■ Toplam TV (Tivibu GO dahil) (000)  
■ Tivibu Ev (000)



### Sabit Ses

■ Sabit ses (milyon) ■ Yalın DSL (milyon)

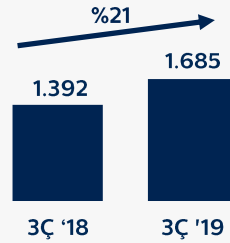
— Sabit Ses ARPU (TL)



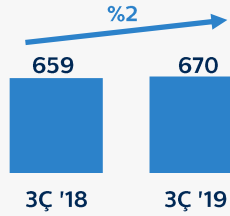
# Özet Bilgi Dokümanı 2019 3Ç

## Satış Geliri Performansı (milyon TL)

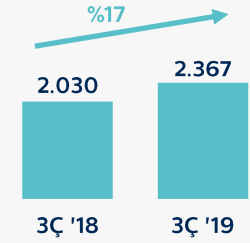
### Sabit Genişbant



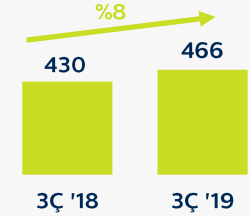
### Sabit Ses



### Mobil



### Kurumsal Data



## Özet Finansallar

Konsolide Gelir Tablosu (milyon TL)	3Ç '18	2Ç '19	3Ç '19
Satış Gelirleri	5.396	5.760	6.210
FAVÖK	2.267	2.681	3.005
Marj	%42,0	%46,5	48,4%
Faaliyet Karı	1.305	1.510	1.822
Marj	%24,2	%26,2	29,3%
Financial Gelirler/(Giderler)	(5.077)	(999)	(475)
Vergi Gideri	926	(77)	(229)
Net Kar	(2.846)	435	1.117
Marj	a.d	%7,5	18,0%

Konsolide Nakit Akım (NA) Tablosu (milyon TL)	3Ç '18	2Ç '19	3Ç '19
İşletme Faaliyetlerine İlişkin NA	3.183	2.319	2.674
Yatırım Faaliyetlerine İlişkin NA	(1.141)	(906)	(1.054)
Yatırım Harcamaları	(1.161)	(922)	(1.211)
Diğer Yatırım Harcamaları	19	15	157
Finansal Faaliyetlere İlişkin NA	(341)	(4.720)	(950)
Nakit&Benzerlerindeki Net Değişim	1.701	(3.308)	670

Konsolide Bilanço (milyon TL)	30.09.2018	30.06.2019	30.09.2019
<b>Toplam Varlıklar</b>	<b>38.945</b>	<b>37.575</b>	<b>38.293</b>
Nakit ve Nakit Benzerleri	6.187	3.961	4.767
Maddi Duran Varlıklar (DV)	14.147	14.024	14.058
Maddi Olmayan DV	9.679	9.598	9.772
Diğer Varlıklar	8.931	9.992	9.696
<b>Toplam Öz Sermaye ve Yükümlülükler</b>	<b>38.945</b>	<b>37.575</b>	<b>38.293</b>
Öz Sermaye	3.260	3.260	3.260
Yedekler, Dağıtılmamış Karlar ve Diğer Özkaynaklar	2.262	4.716	5.725
Faize Tabi Yükümlülükler	24.713	21.398	20.584
Diğer Yükümlülükler	8.709	8.201	8.724